

DEMOCRACIA PARA TODOS



Copyright © Instituto Democrático para Assuntos Internacionais (*NDI*) e World Learning, Inc. 1998. Todos os direitos são reservados. Algumas partes deste trabalho podem ser reproduzidas e/ou traduzidas para fins não comerciais, sempre que o NDI e o World Learning sejam mencionados como a fonte deste material e recebam cópias de todas as traduções efectuadas do mesmo.

Desenhos e arranjos gráficos: *Imagem, V&P*

Financiado por: *United States Agency for International Development (USAID)*

DEMOCRACIA PARA TODOS!

GUIA PARA O FORMADOR DE EDUCAÇÃO CÍVICA

Apresentamos um guia para orientar os Formadores durante as suas sessões de formação com grupos da comunidade.

É nossa intenção, com este texto, facilitar o domínio sobre a matéria. Pensamos assim, que o Formador pode ter muito êxito sempre que siga fielmente o texto deste livro.

O Formador deve memorizar bem as lições. Antes de cada lição, o Formador deve também ler com atenção os textos de apoio correspondentes.

O Formador deve seguir passo a passo o guia, acompanhando o texto orientador com as páginas do álbum ilustrado. O guia foi formulado para seguir um caminho certo e todos os passos são necessários. É extremamente importante que o Formador observe todas as sugestões do texto sem deixar nenhuma parte por apresentar.

Para estas sessões, o Formador deve ter o cuidado de constituir grupos homogêneos. Isto quer dizer, grupos sem grandes diferenças de conhecimentos ou de idades. O grupo ideal não deve ter mais de 10 pessoas.

Com grupos desta natureza é mais fácil a discussão, a participação de todos e a transmissão de conhecimentos

CONTEÚDO

Unidade 1 *Unidade 1: "De onde vem a Lei?"*

Unidade 2 *Unidade 2: "Direitos e Deveres"*

Unidade 3 *Unidade 3: "Instrumentos de Protecção"*

Unidade 4 *Unidade 4: "Democracia"*

Unidade 5 *Unidade 5: "Orgãos de Soberania"*

Unidade 6 *Unidade 6: "Eleições"*

Unidade 7 *Unidade 7: "Como se faz a Lei"*

Unidade 8 *Unidade 8: "O Caminho para a Democracia"*

UNIDADE 1

DE ONDE

VEM A LEI!

APRESENTAÇÃO

O Formador deve:

- ▶ Cumprir, apresentar-se e explicar que não estão reunidos para falar sobre Educação Cívica.
- ▶ Dizer que as sessões vão durar 8 semanas e vão ter lugar no mesmo local, na mesma hora e no mesmo dia cada semana.

Os participantes devem apresentar-se dizendo:

- ▶ Nome
- ▶ Uma coisa sobre si mesmos que eles achem importante ou interessante

AQUECIMENTO

É muito importante que antes de entrar no tema ponha as pessoas à vontade para falarem e intervirem.

INTRODUÇÃO

Feito o Aquecimento, o Formador começa a Primeira Aula dando a conhecer as questões que vão ser tratadas durante a formação.

DEMOCRACIA



(Esta lição é somente introdutória. Não perca muito tempo com detalhes. Deve simplesmente fazer breves referências aos temas e continuar sem entrar em discussões profundas)

Durante os nossos próximos encontros vamos falar sobre a **Democracia**:

- ▶ De como **funciona** uma Democracia
- ▶ De onde **vem a lei**
- ▶ De quem **protege** os nossos **direitos** em Angola e quais são os nossos **deveres**
- ▶ De **como se vota**
- ▶ E de outras coisas ligadas à **Educação Cívica**.

Alguém sabe o que quer dizer Educação Cívica?
(Pausa e esperar que alguém responda)

Educação Cívica é o estudo de como funciona o sistema de governo de um país e a sua relação com o cidadão

Num país **democrático** todas as pessoas estão **protegidas pela lei**.

Alguém sabe o que é a lei?
(Pausa e esperar que alguém responda)


É ISTO QUE PODE SER A LEI ?

É isto o que pode ser a lei?
(Pausa e esperar que alguém responda)

(Voltar a folha para a chuva de ideias)



PELA ORDEM E PELA PAZ PARA SERVIR ANGOLA




CHUVA DE IDEIAS

■ O Formador faz perguntas aos participantes na base das duas imagens da polícia

■ O Formador vai escrever tudo o que for dito

■ O Formador vai escrever os pontos mais importantes

OS BOIS NÃO DEVEM ANDAR NA ESTRADA





Exercício sobre como funciona a Lei

Objectivo: Aprender como se aplica a lei
Tempo: 10 minutos

1. Os participantes vão fazer um pequeno exercício: Uma lei é publicada dizendo que "Os bois não devem andar na estrada."
2. Os participantes têm que considerar os seguintes cenários e aplicar a lei decidindo se a mesma foi violada e quem a violou.
3. O Formador não deve dar a resposta correcta até que os participantes acabem de falar. (As respostas correctas estão em parêntesis depois de cada pergunta).
 - A. Um camponês arrebanha 12 bois ao longo de 20 Km de estrada. (Sim. A lei foi violada)
 - B. Um camponês para chegar a sua lavra, tem que atravessar a estrada com o seu boi. (Sim. A lei foi violada. "Atravessar" é andar.)
 - C. Um camião carrega bois por 40 Km na estrada, uma vez por semana. (Não. No camião os bois são carregados e não andam na estrada.)
 - D. Um camponês cai na mina dentro da sua lavra e utiliza o boi como transporte para o posto de socorro. (Sim. Mas o camponês não deve ser sancionado por ser uma situação de emergência.)
 - E. Um boi foge da lavra e anda pela estrada. (Sim. O dono é responsável porque deve cuidar do seu boi.)
 - F. Os agentes da saúde ordenam que todos os habitantes da aldeia sejam evacuados por causa da cólera. O chefe encarregado da evacuação dá ordem aos camponeses para levar os seus bois ao longo de 10 Km de estrada. (Sim. Mas os camponeses não são culpados. O chefe da evacuação pode também não ser culpado devido à situação de emergência.)

OS TRIBUNAIS



LEI TRADICIONAL



O que é a Lei?

(Pausa e esperar que respondam antes de dar a definição)

A lei é uma norma
escrita ou não
que orienta e disciplina a vida das pessoas na sociedade

De onde vem a Lei?

(Pausa e esperar que respondam antes de dar a definição)

Do povo, porque representa a sua vontade

E a Lei Tradicional, o que é?

(Pausa e esperar que respondam antes de dar a definição)

É uma lei oral (*não escrita*) transmitida e utilizada por meio de líderes na comunidade para resolver os problemas da comunidade.

E como se faz a Lei?

- É feita, discutida e aprovada pelos deputados
- É depois publicada, para ser utilizada por todos