

ИЗВЕШТАЈ ЗА СОЦИО-ПОЛИТИЧКО ИСТРАЖУВАЊЕ НА ЈАВНОТО МИСЛЕЊЕ

ЈУНИ 2020

СПРОВЕДЕНО ОД
НАЦИОНАЛНИОТ ДЕМОКРАТСКИ ИНСТИТУТ, ТИМ ИНСТИТУТ И STARR OPINION RESEARCH



ИЗВЕШТАЈОТ ЗА ОВА ИСТРАЖУВАЊЕ БЕШЕ ПОДГОТВЕН ОД СТРАНА НА НАЦИОНАЛНИОТ ДЕМОКРАТСКИ ИНСТИТУТ (НДИ), ТИМ ИНСТИТУТ И STARR OPINION RESEARCH. ГЛЕДИШТАТА ИЗРАЗЕНИ ВО ОВОЈ ИЗВЕШТАЈ НЕ ГИ ПРЕТСТАВУВААТ СТАВОВИТЕ НА НДИ.



ИЗВРШНО РЕЗИМЕ

✓ **Расположението на јавноста е песимистично**

Значителен дел од гласачите го променија своето гледиште за состојбата во државата од неутрално во песимистично. Во март, 30% одговориле дека државата се движи во правилна насока, 35% беа неутрални, а 33% рекоа дека Северна Македонија се движи во погрешна насока. Во јуни, 29% ја посочија правилната насока, 26% беа неутрални (пад од девет процентни поени) и 44% рекоа дека државата се движи во погрешна насока (зголемување за 11 процентни поени).

✓ **Економските проблеми се најважни**

По три месеци справување со пандемијата, примарните грижи на граѓаните сега се насочени кон економијата и во помал степен кон системските проблеми (т.е. криминал и корупција, владеење на правото), слично како пред пандемијата. Споредено со март, поголем број од испитаниците изјавиле дека животите на луѓето се влошиле во последните три години. Речиси четири од десет граѓани (38%) сметаат дека животот во Северна Македонија се влошил, зголемување за 14 процентни поени од март, 21% сметаат дека животот многу се влошил што е зголемување за 10 процентни поени од март. Кај етничките Албанци, процентот на граѓани кои сметаат дека животот на луѓето е полош во споредба со пред три години се зголемил за трипати, од 13% на 36% во јуни.

✓ Незначително политичко придвижување. Постои изборна конкуренција.

Традиционалните индикатори на ниво на доверба во институциите и наклонетост кон политичките партии и политичари генерално се непроменети од претходните ниски проценти во март.

Севкупно земено преференциите за избирачкото ливче остануваат слични, со видлива конкуренција помеѓу двете спротивставени коалиции. Ова е доследно со високите нивоа на испитаници во анкетата во март кои одговорија дека нема да го променат својот избор.

Повеќе од осум од десет испитаници кои се одлучиле за одредена партија (82%) рекле дека се сигурни со нивниот избор, додека 13% се изјасниле дека може ќе се премислат. Помеѓу поддржувачите на партиите, од оние кои се одлучиле за ВМРО-ДПМНЕ, 83% биле сигурни со својот избор, 87% од поддржувачите на Коалицијата на СДСМ и БЕСА, 85% од поддржувачите на ДУИ и 82% од поддржувачите на Коалицијата на Алијансата за Албанците и Алтернатива.

✓ Политичкото учество останува високо, но довербата во изборниот процес се намалува

Речиси седум од десет граѓани (69%) планираат да гласаат на изборите, и покрај загриженоста за здравјето, со 40% кои велат дека дефинитивно ќе гласаат. Сепак, помалку од половината граѓани (46%) се уверени дека претстојните избори ќе бидат слободни и фер, што претставува пад од 6 процентни поени од 52% во март. Четири од десет (42%) испитаници не се уверени дека изборите ќе бидат слободни и фер, додека пак 23% воопшто не се уверени дека изборите ќе бидат слободни и фер. Од тие кои не се уверени во изборниот процес, три од десет (29%) навеле притисоци, манипулации и фалсификати како причина за нивната недоверба во изборниот процес.

ИЗВРШНО РЕЗИМЕ

✓ Дезинформациите ги загрижуваат гласачите.

Постои голема загриженост (57%, слично на 54% во март) дека дезинформациите можат да влијаат на изборите. 18% се многу загрижени, слично на 15% кои биле многу загрижени во март.

Девет од десет граѓани (90%) изјавиле дека биле изложени на дезинформации, слично на стапката во март. Телевизијата останува главниот извор на дезинформации (68% изјавиле дека биле изложени на овој медиум). Од март се бележи зголемување на изложеноста на дезинформации на социјалните медиуми, од 45% на 53%, како и на интернет страниците, од 21% на 28%. Повеќето граѓани имаат чувство дека изворот на дезинформации се политичките партии (56% изјавиле дека тие се значителниот извор, додека во март таа изјава ја дале 51% од граѓаните) и поддржувачите на политичките партии (54%, за разлика од 49% во март).

✓ Поддршката за Евроатлантските интеграции останува висока.

Поддршката за влез во НАТО останува силна со 74% кои поддржуваат и 18% кои се противат на членство во НАТО. Повеќе од осум од десет граѓани на Северна Македонија (84%) биле свесни дека државата станала членка на НАТО. Од тие 84% кои биле запознаени, 69% изјавиле дека им се зголемила надежта за земјата, а 13% изјавиле дека надежта им се намалила.

Граѓаните остануваат силни поддржувачи Северна Македонија да влезе во ЕУ. Осум од десет Македонци (79%) го поддржуваат влезот во ЕУ, додека 57% силно го поддржуваат овој чекор. Граѓаните најмногу ги привлекуваат идните *економски* бенефити од членството во ЕУ.

Содржина

I	Методологија на истражување
II	Демографска структура на испитаниците
III	Општа состојба
IV	Доверба во институции и оценка на работата
V	Наклонетост кон политички партии и лидери
VI	Парламентарни избори и изборни атрибути
VII	Добрососедски односи
VIII	Пристапување кон ЕУ и НАТО
IX	Важни реформи
X	Користење на медиуми и дезинформации
XI	Иселување

I. МЕТОДОЛОГИЈА НА ИСТРАЖУВАЊЕ

МЕТОДОЛОГИЈА НА ИСТРАЖУВАЊЕ – ИСТРАЖУВАЊЕ НА ТРЕНДОВИ

КВАНТИТАТИВНО ИСТРАЖУВАЊЕ: НАЦИОНАЛНО РЕПРЕЗЕНТАТИВНО НА 1,213 ИСПИТАНИЦИ

МЕТОДОЛОГИЈА НА ИСТРАЖУВАЊЕ	КВАНТИТАТИВНО: ЛИЦЕ В ЛИЦЕ, САРІ ИСТРАЖУВАЊЕ	КВАНТИТАТИВНО: ЛИЦЕ В ЛИЦЕ, САРІ ИСТРАЖУВАЊЕ
Популација	Граѓани на Република Северна Македонија, возраст 18+	Граѓани на Република Северна Македонија, возраст 18+
Дизајн на примерокот	Национално репрезентативен повеќестепен стратификуван примерок на 1212 испитаници, возраст 18+. Домаќинствата се дистрибуирани пропорционално во урбани и рурални населени места, имајќи ја предвид етничката припадност на граѓаните	Национално репрезентативен повеќестепен стратификуван примерок на 1213 испитаници, возраст 18+. Домаќинствата се дистрибуирани пропорционално во урбани и рурални населени места, имајќи ја предвид етничката припадност на граѓаните
Големина на примерок	1212 испитаници Маргина на грешка: $\pm 2,81\%$ Ниво на доверба 95%	1213 испитаници Маргина на грешка: $\pm 2,81\%$ Ниво на доверба 95%
Временска рамка	26 февруари до 5 март, 2020	12 јуни до 21 јуни, 2020
Истражувачки тим	Анкетарска мрежа: 45 анкетари 10 регионални супервизори	Анкетарска мрежа: 50 анкетари 10 регионални супервизори
Просечно времетраење на едно интервју / Групната дискусија	25 минути	18 минути
Заштитни мерки		На сите анкетари / супервизори им беше даден протокол со мерки за безбедност за работа во ситуација со „КОВИД 19“
Пондерирање (Weighting)	Добиените податоци се вејтирани, според 4 варијабли: пол, возраст, етничка припадност и статистички регион, ДЗС, 2013	Добиените податоци се вејтирани, според 4 варијабли: пол, возраст, етничка припадност и статистички регион, ДЗС, 2013

ЗАБЕЛЕШКИ

- ✓ Предвидената **маргина на грешка** за ова истражување изнесува **± 2.81** процентни поени на 95% ниво на доверба.
 - Што ова значи? Доколку истото истражување се спроведе 100 пати, очекуваме во 95 од тие истражувања **процентите на одговори** да бидат некаде помеѓу оваа маргина на грешка.
 - **Маргината на грешка** е поголема помеѓу различни подгрупи на испитаници, на пример помеѓу етничките Македонци и етничките Албанци
 - Гледајќи во рејтингот на политичките партии, **предност од 5,6 процентни поени е сè уште “во маргината на грешка”** и поради тоа партијата која води всушност можеби губи, можеби партиите се изедначени, но можеби и водството е поголемо.
- ✓ Истражувањето дава податоци за ставовите и мислењата на граѓаните за **одреден временски интервал**. Истото подлежи на промена со текот на времето.
- ✓ Сите истражувања можат да бидат **подложни на различни извори на грешки**, вклучувајќи ги, грешката на примерок, грешката на достапноста на испитаниците и грешката на мерење.
- ✓ Заради **заокружување на процентите**, збирот на процентите некогаш може да биде различен од 100.

ЦЕЛИ НА ПРОГРАМАТА

- ✓ Целта на програмата е да се уважи мислењето на граѓаните при развивање на изборни стратегии на политичките партии и платформи пред парламентарните избори во 2020 година
- ✓ Целта на ова истражување е да се идентификуваат и да се следат пошироките социолошки и политички трендови за ставовите и мислењата на сите граѓани на Република Северна Македонија

ПОЛИТИЧКИ КОНТЕКСТ

- **26 февруари:** Потврден е првиот случај на КОВИД 19 во Република Северна Македонија
- **18 март:** Претседателот на Република Северна Македонија прогласи вонредна состојба за прв пат по осамостојувањето.
- **22 март:** Парламентарните избори закажани за 12 април официјално се одложени со владина уредба.
- **25 март:** Европскиот Совет одлучи да го направи следниот чекор кон започнувањето на преговорите за членство на Северна Македонија во ЕУ.
- **27 март:** Северна Македонија стана триесетата членка на НАТО.
- **10 јуни:** Претседателот на ДУИ, Али Ахмети, го објави нивниот концепт за првиот премиер Албанец.
- **15 јуни:** Претседателот на Република Северна Македонија Стево Пендаровски прогласи вонредна состојба во времетраење од 8 дена, односно до 22 јуни, откако политичките партии постигнаа политички договор за одржување на изборите на 15 јули. Денот на изборите е прогласен за неработен ден за сите граѓани на Република Северна Македонија.
- **18 јуни:** Изречени се пресудите за случајот Рекет, според кои Бојан Јовановски е осуден на 9 години затвор, а Катица Јанева на 7 години затвор.
- **24 јуни:** Официјален почеток на кампањата за парламентарните избори.

II. ДЕМОГРАФСКА СТРУКТУРА НА ИСПИТАНИЦИТЕ

ДЕМОГРАФСКА СТРУКТУРА НА ИСПИТАНИЦИТЕ


Дистрибуција според статистички региони




Дистрибуција според место на живеење




Дистрибуција според етничка припадност



Дистрибуција според пол



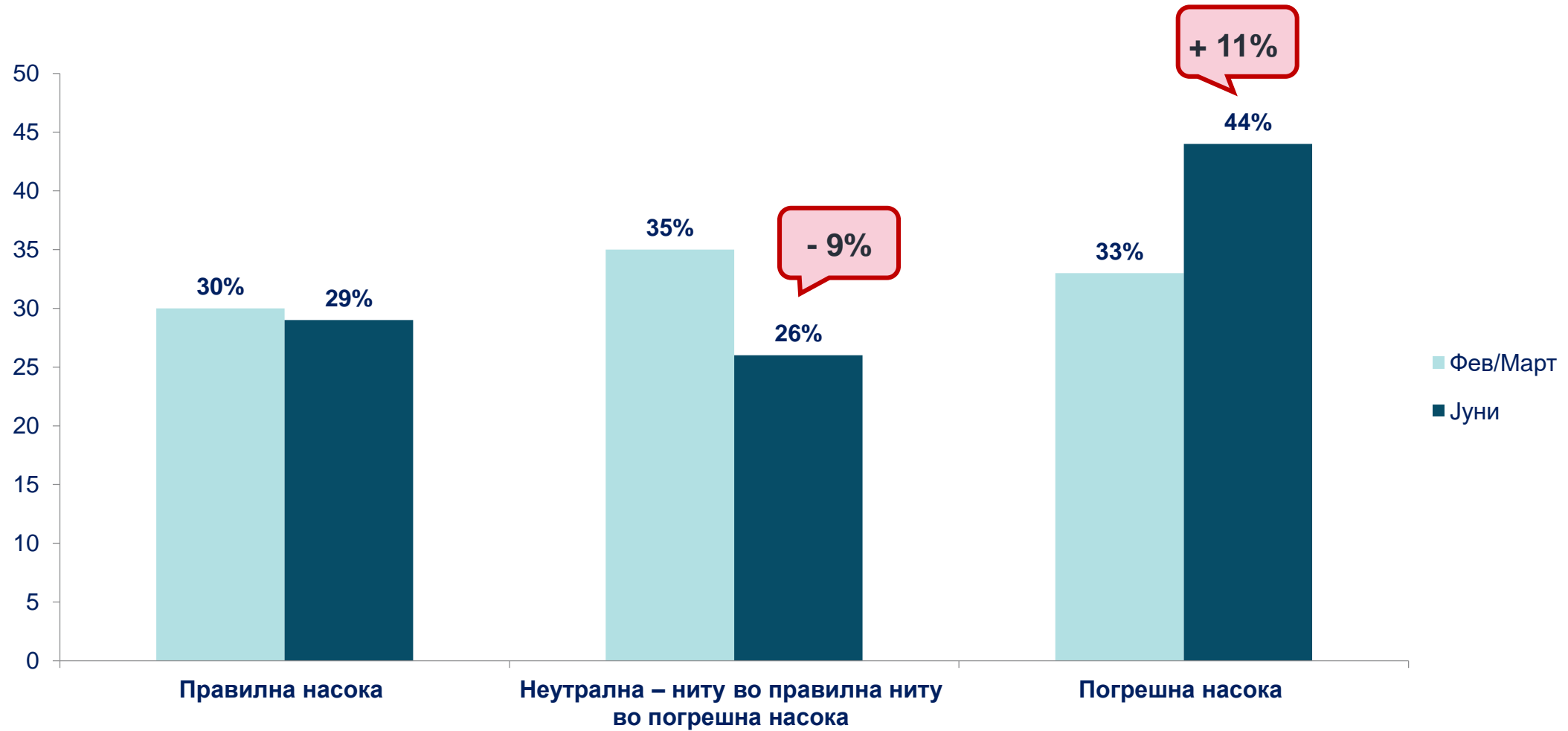
Дистрибуција според возрастни групи



III. ОПШТА СОСТОЈБА

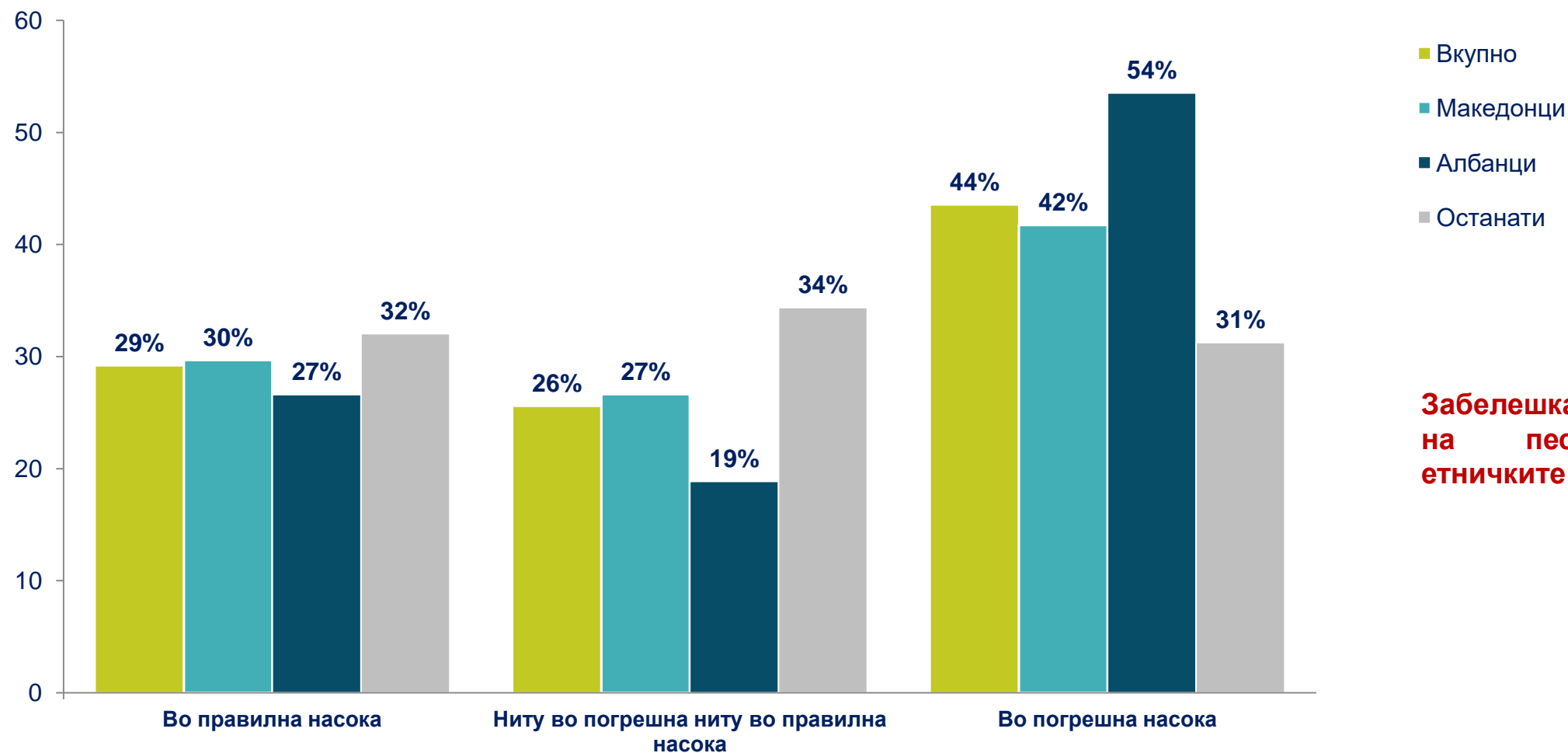
ТРЕНД: ОПШТА СОСТОЈБА

Генерално, дали земјата се движи во правилна или погрешна насока?



ОПШТА СОСТОЈБА

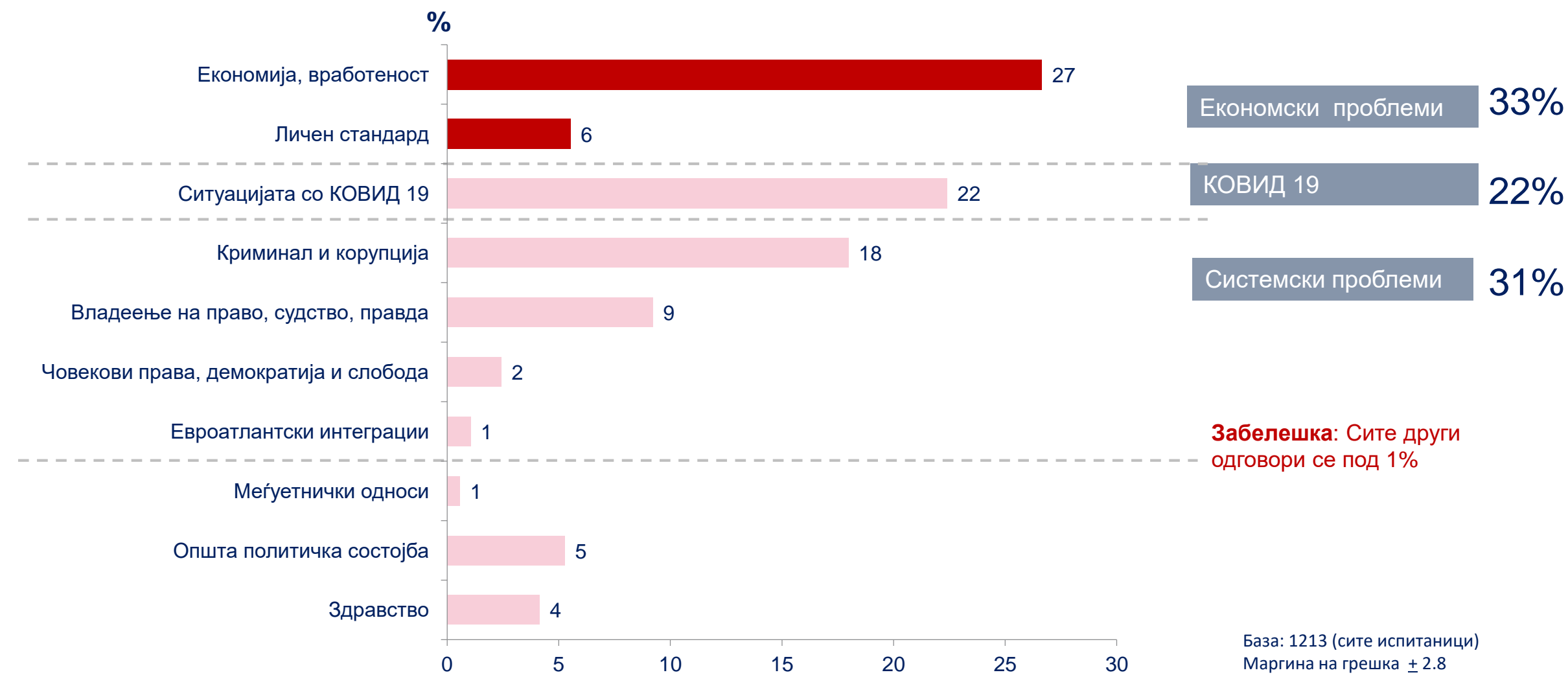
Генерално, дали земјата се движи во правилна или погрешна насока?



Забелешка: Зголемување на песимизмот кај етничките Албанци (+28%)

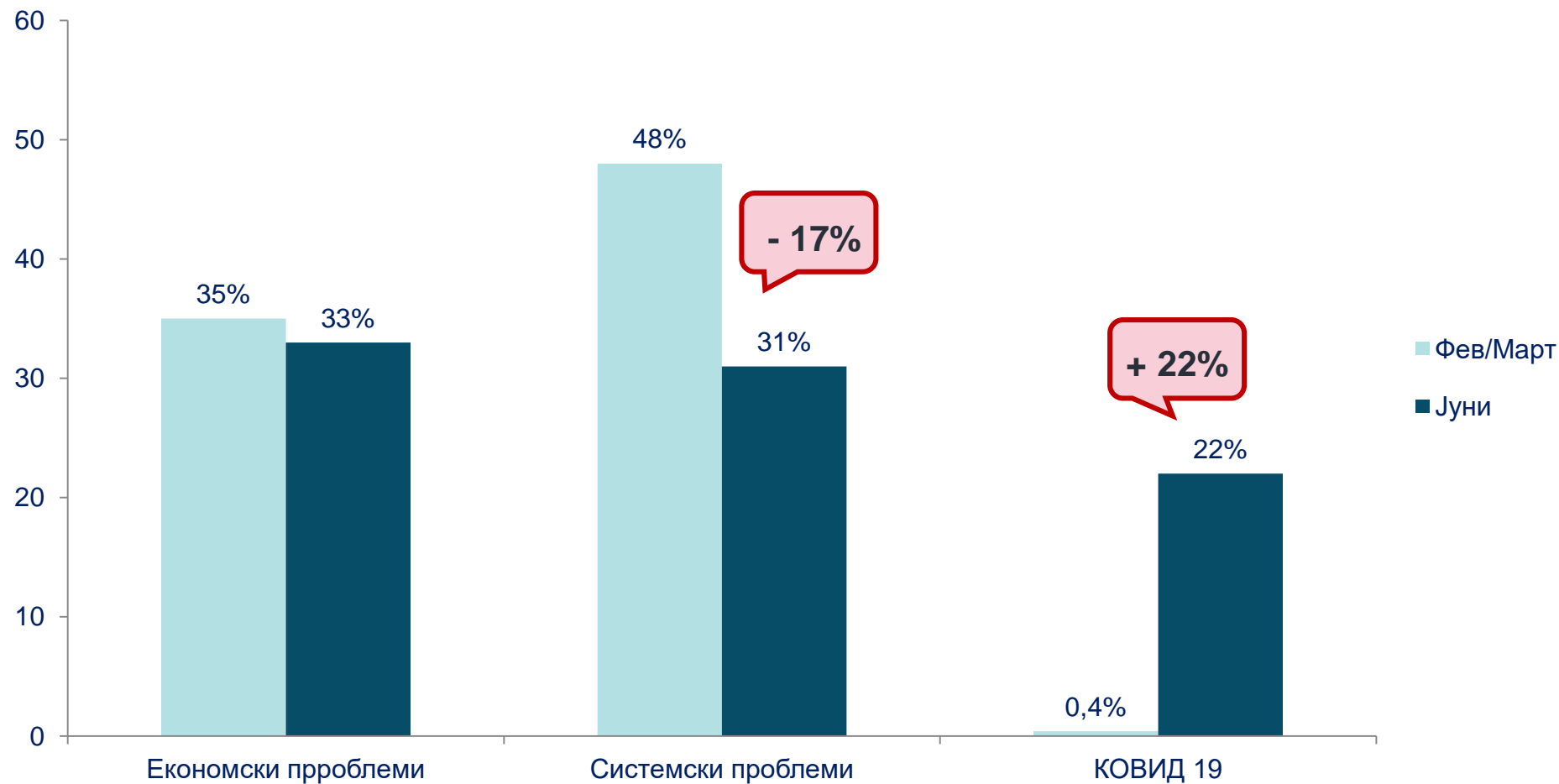
НАЈГОЛЕМ ПРОБЛЕМ

Според Вас, кој е ПРВИОТ најголем проблем со кој се соочува земјата денес?



ТРЕНД: НАЈГОЛЕМ ПРОБЛЕМ

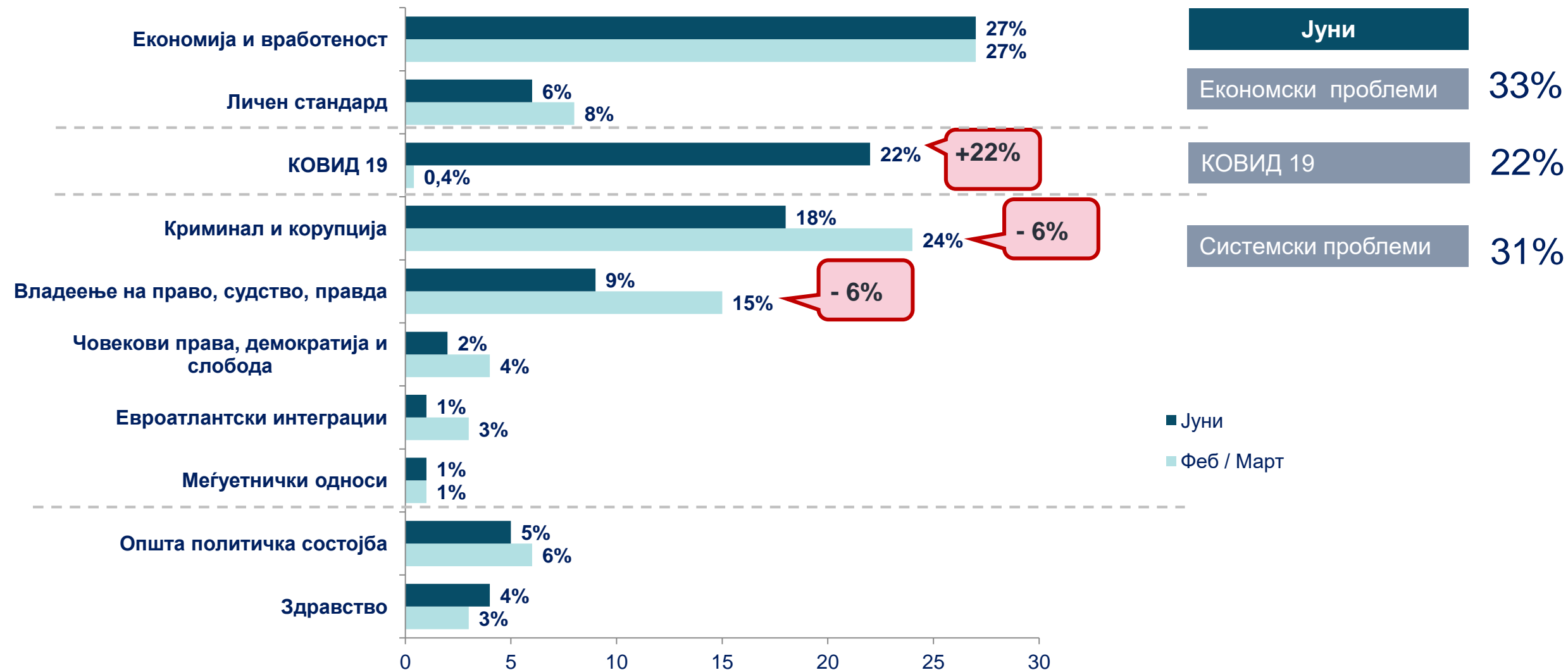
Според Вас, кој е ПРВИОТ најголем проблем со кој се соочува земјата денес?



Забелешка: Намалување на фокусот на системските проблеми потенциран кај етничките Албанци

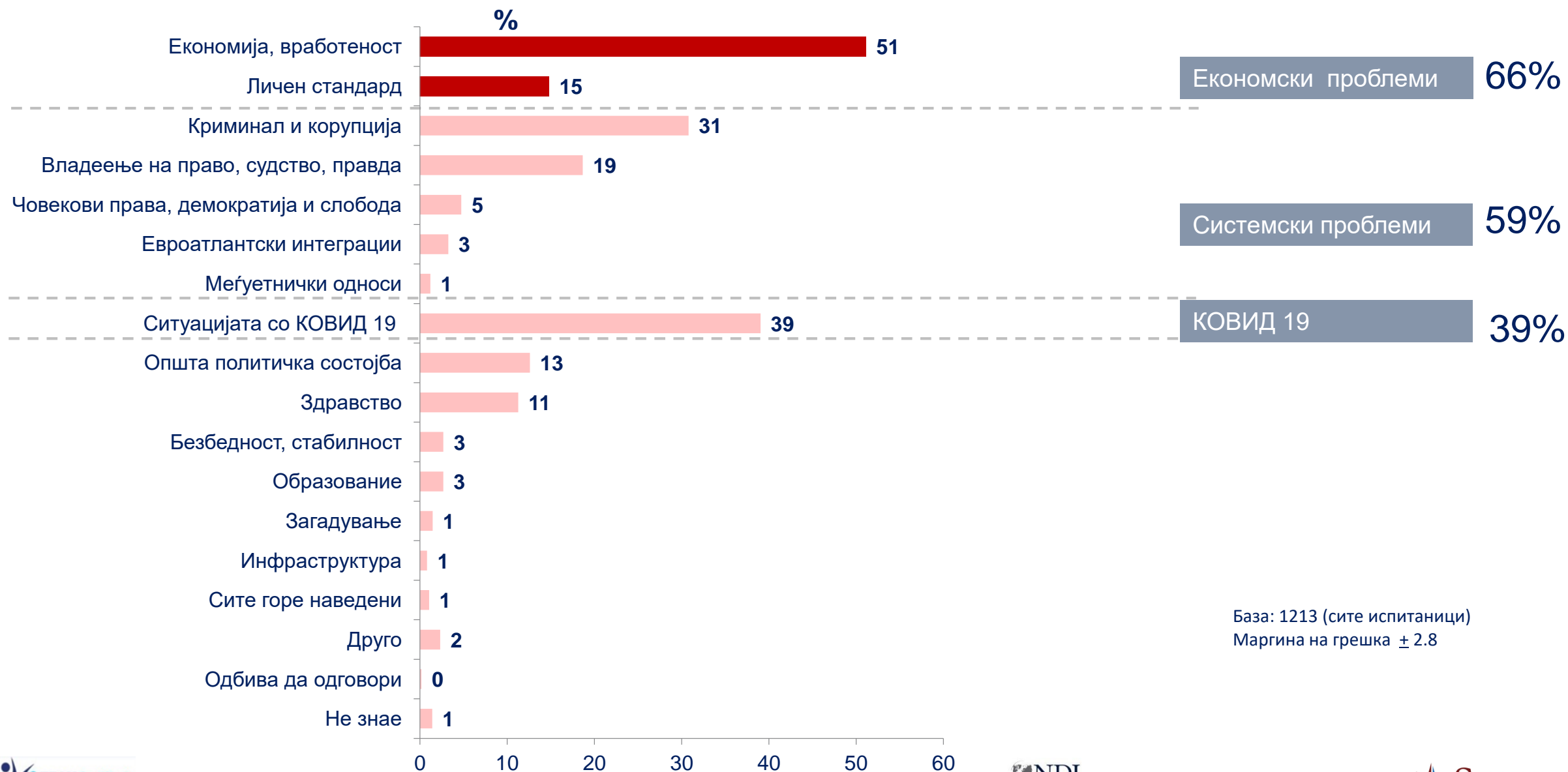
ТРЕНД: НАЈГОЛЕМ ПРОБЛЕМ

Според Вас, кој е ПРВИОТ најголем проблем со кој се соочува земјата денес?



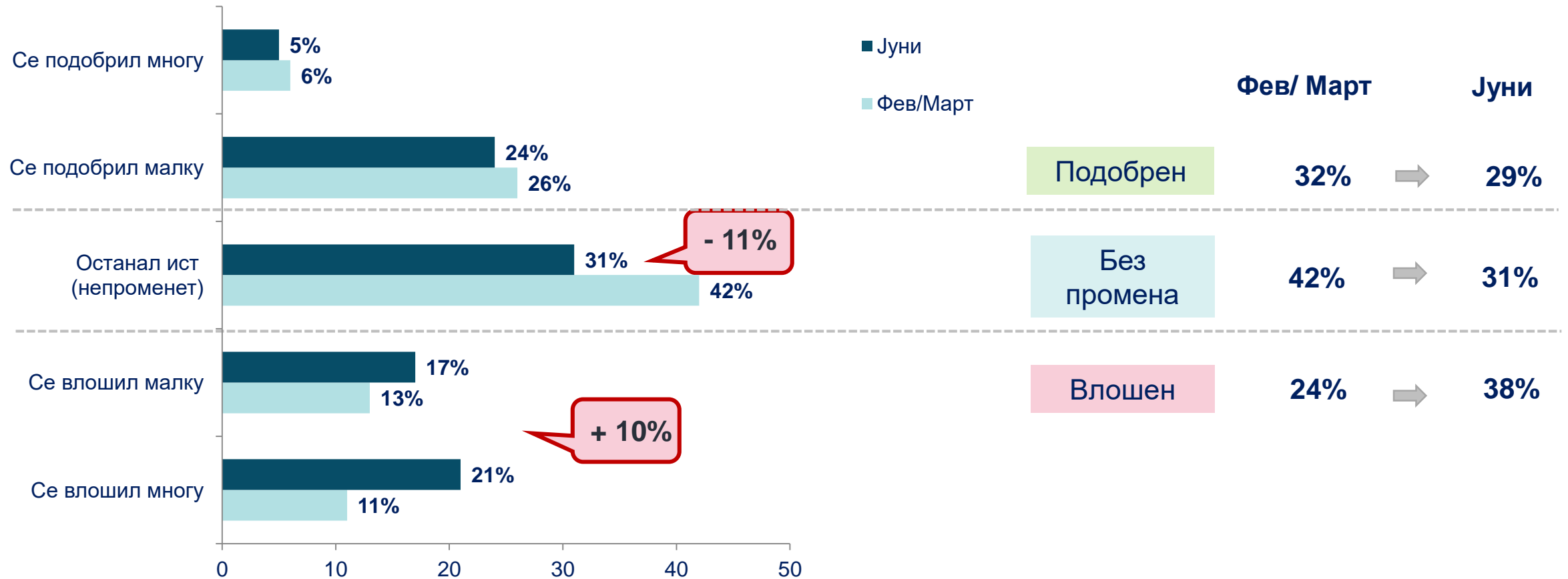
НАЈГОЛЕМИ ПРОБЛЕМИ

Според Вас, кои се ДВАТА најголеми проблеми со кои се соочува земјата денес?



ТРЕНД: СЕГАШНАТА СОСТОЈБА, ВО СПОРЕДБА СО 2017


Размислувајќи за изминатите 3 години, дали сметате дека животот на луѓето во нашата земја.....?



СЕГАШНАТА СОСТОЈБА, ВО СПОРЕДБА СО 2017

Размислувајќи за изминатите 3 години, дали сметате дека животот на луѓето во нашата земја.....?

МАКЕДОНЦИ



28%


38%

База: 788

+ 8%

Забелешка: Зголемување за 8 процентни поени кај етничките Македонци кои сметаат дека животот на луѓето во нашата земја се влошил

АЛБАНЦИ



30%


36%

База: 298

+ 24%

Забелешка: Зголемување за 24 процентни поени кај етничките Албанци кои сметаат дека животот на луѓето во нашата земја се влошил

ОСТАНАТИ



29%

39%

База: 127

+ 21%

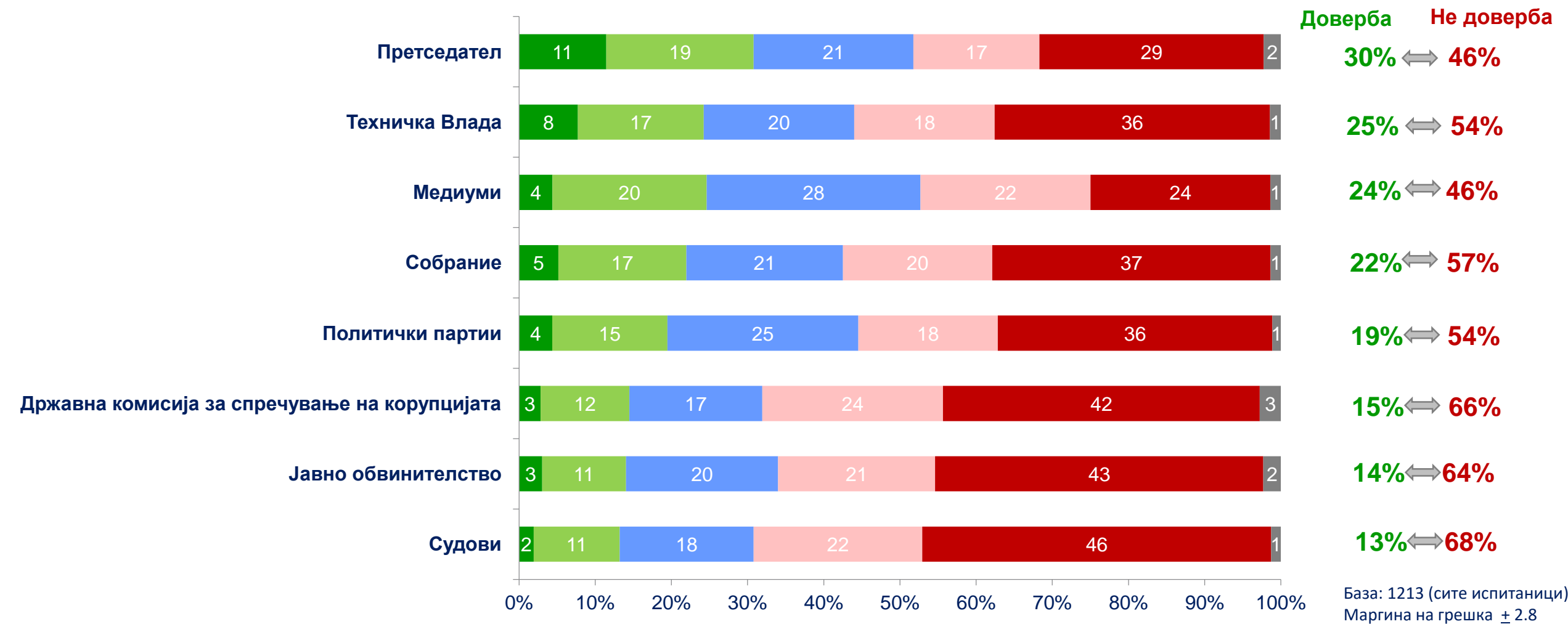
Забелешка: Зголемување за 21 процентен поен кај етничките Македонци кои сметаат дека животот на луѓето во нашата земја се влошил

- Подобрен
- Без промена
- Влошен

IV. ДОВЕРБА ВО ИНСТИТУЦИИ И ОЦЕНКА НА РАБОТАТА

ДОВЕРБА ВО ИНСТИТУЦИИ

До кој степен им верувате или не им верувате на секоја од следниве институции?

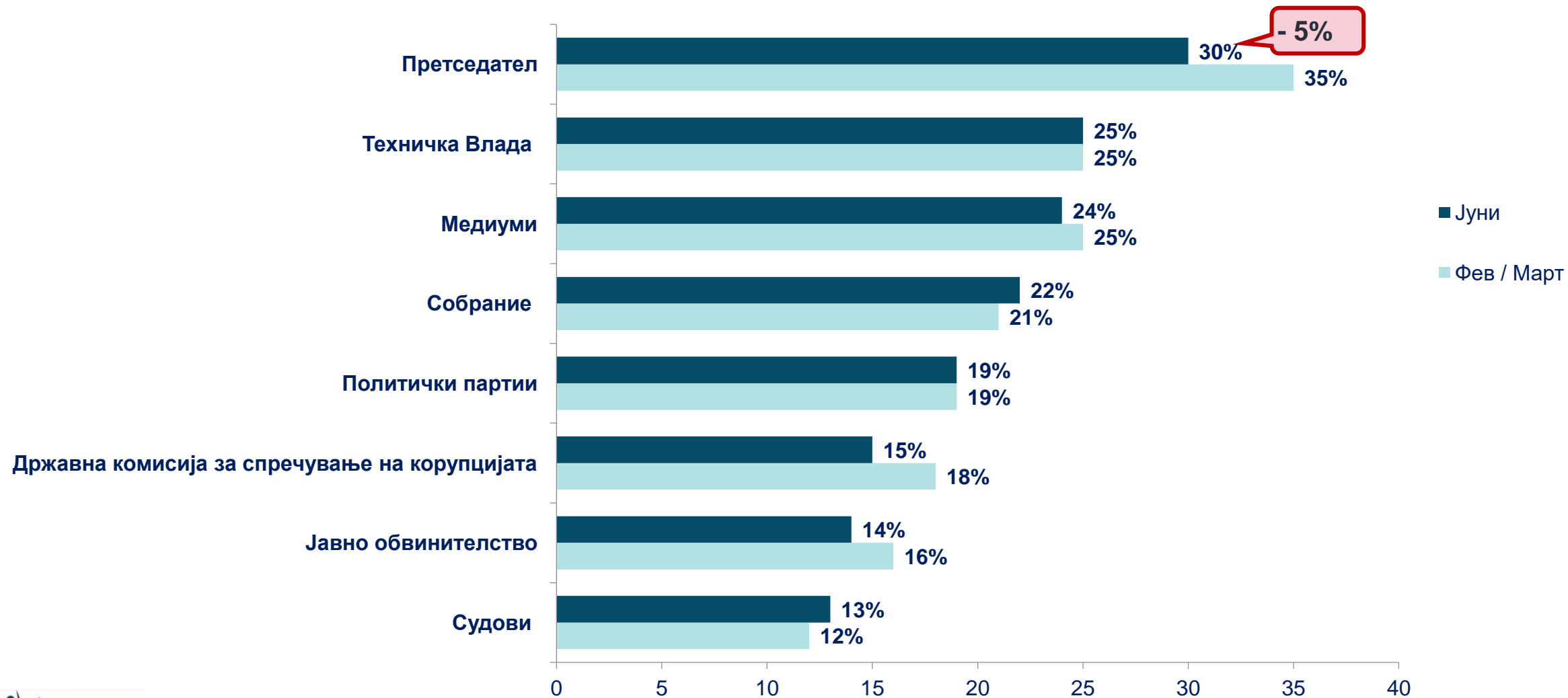


■ Целосно имам доверба ■ Донекаде имам доверба ■ Ниту имам, ниту немам доверба ■ Донекаде немам доверба ■ Воопшто немам доверба ■ Не знае

ТРЕНД : ДОВЕРБА ВО ИНСТИТУЦИИ

До кој степен им верувате или не им верувате на секоја од следниве институции?

% оние кои одговориле “Целосно имам доверба” или “Донекаде имам доверба”



ТРЕНД: ДОВЕРБА ВО ИНСТИТУЦИИ

До кој степен им верувате или не им верувате на секоја од следниве институции?

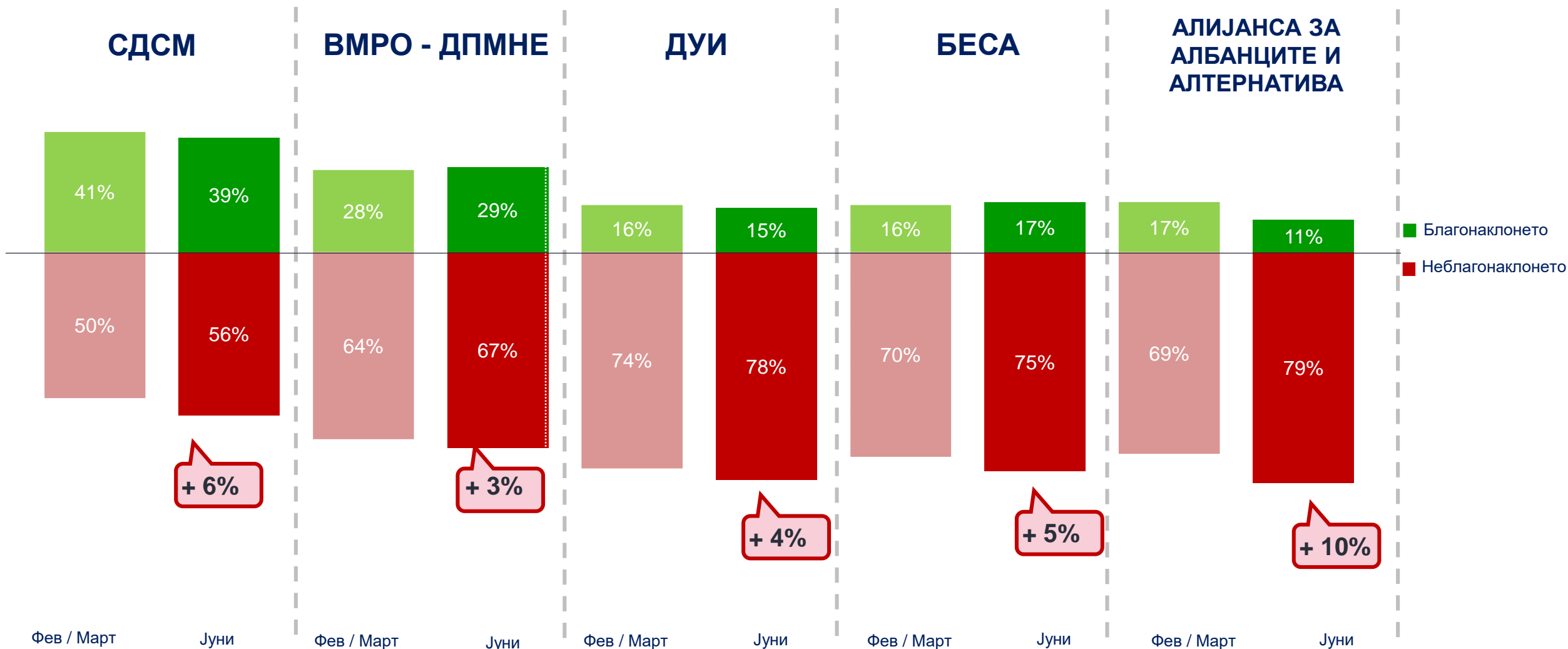
% оние кои одговориле “Донекаде немам доверба” или “Воопшто немам доверба”



V. НАКЛОНЕТОСТ КОН ПОЛИТИЧКИ ПАРТИИ И ЛИДЕРИ

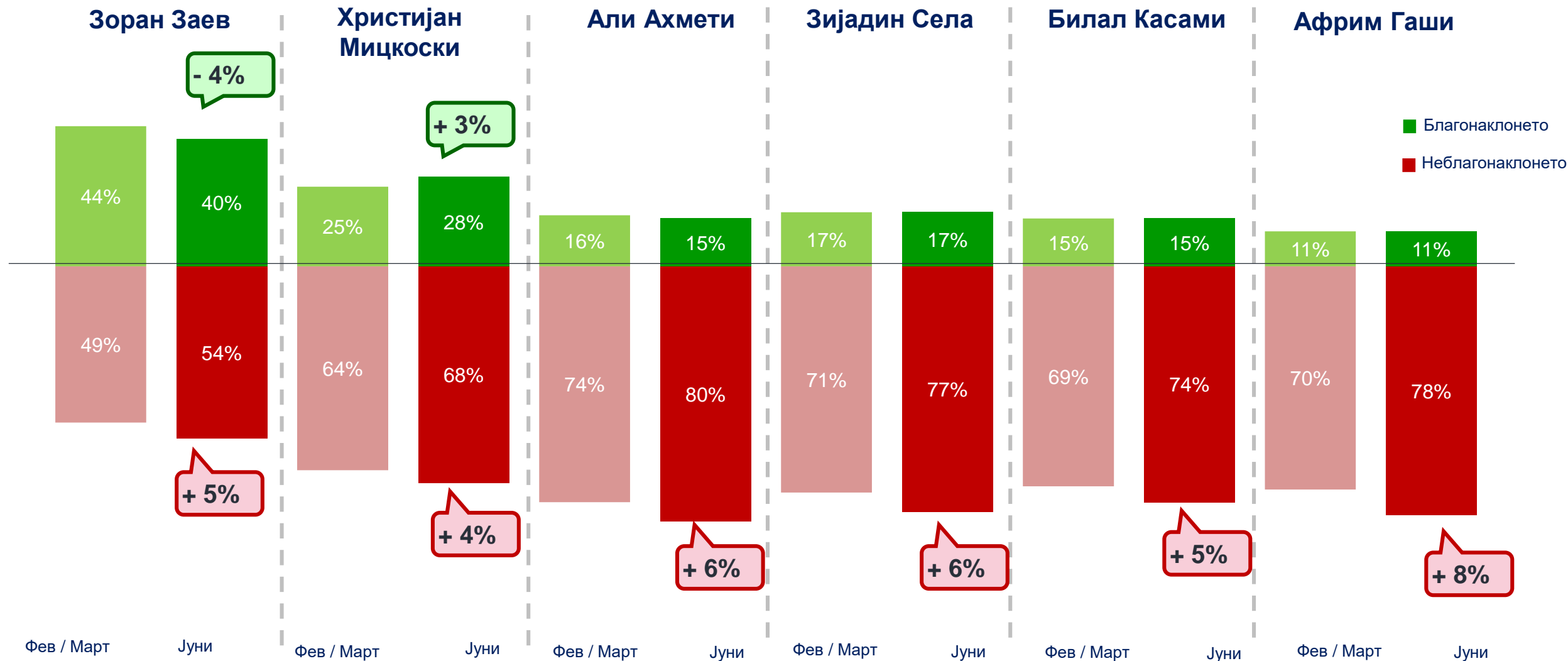
ТРЕНД: НАКЛОНЕТОСТ КОН ПОЛИТИЧКИ ПАРТИИ

Ве молам кажете ми дали имате многу благонаклонето, донекаде благонаклонето, донекаде неблагонаклонето и многу неблагонаклонето мислење за секоја политичка партија.



ТРЕНД: НАКЛОНЕТОС КОН ПОЛИТИЧАРИ

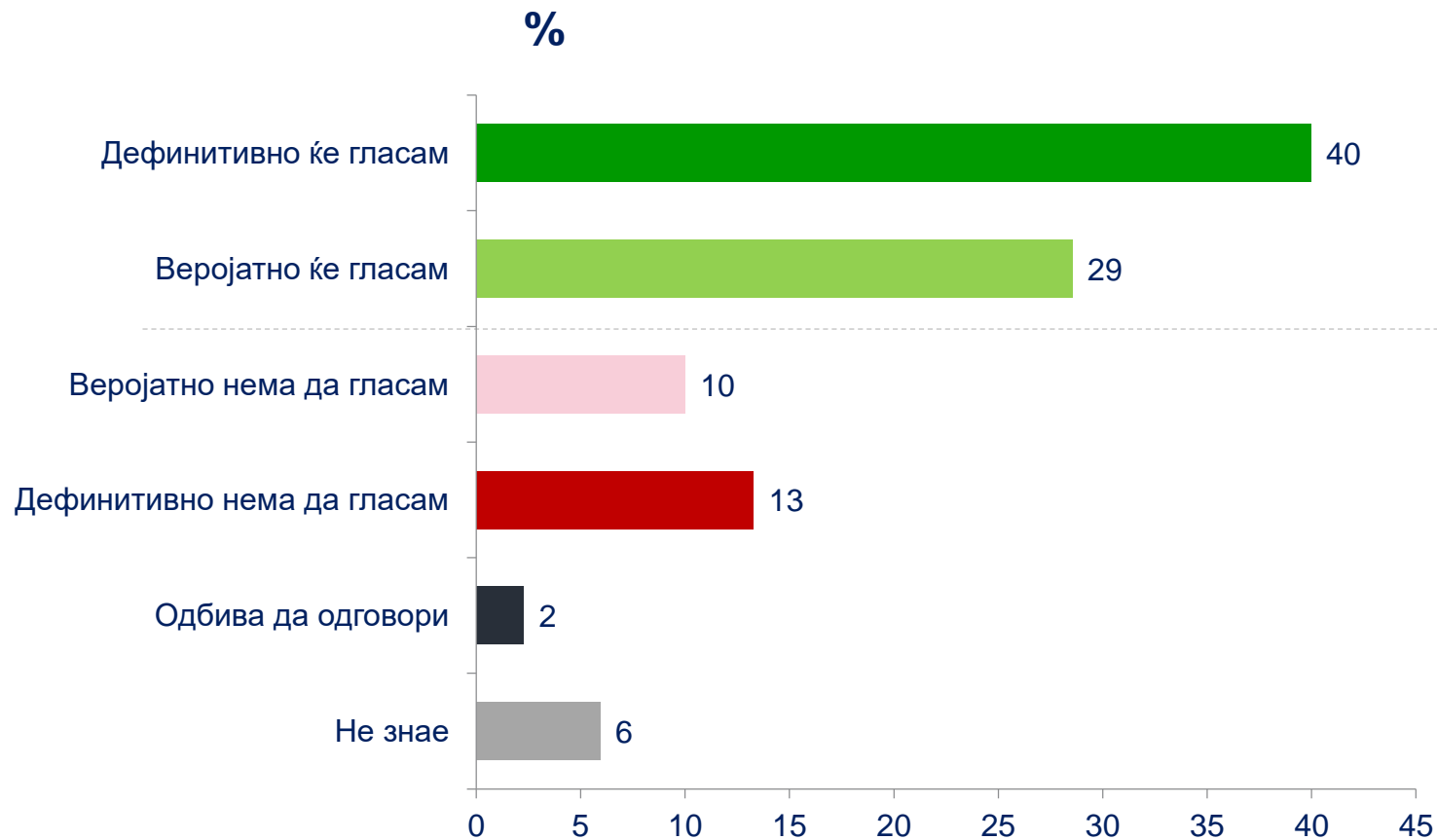
Ве молам кажете ми дали имате многу благонаклонето, донекаде благонаклонето, донекаде неблагонаклонето и многу неблагонаклонето мислење за секој политичар.



VI. ПАРЛАМЕНТАРНИ ИЗБОРИ И ИЗБОРНИ АТРИБУТИ

ПОДГОТВЕНОСТ ЗА ГЛАСАЊЕ

Колку е веројатно дека ќе гласате на парламентарните избори во јули 2020?



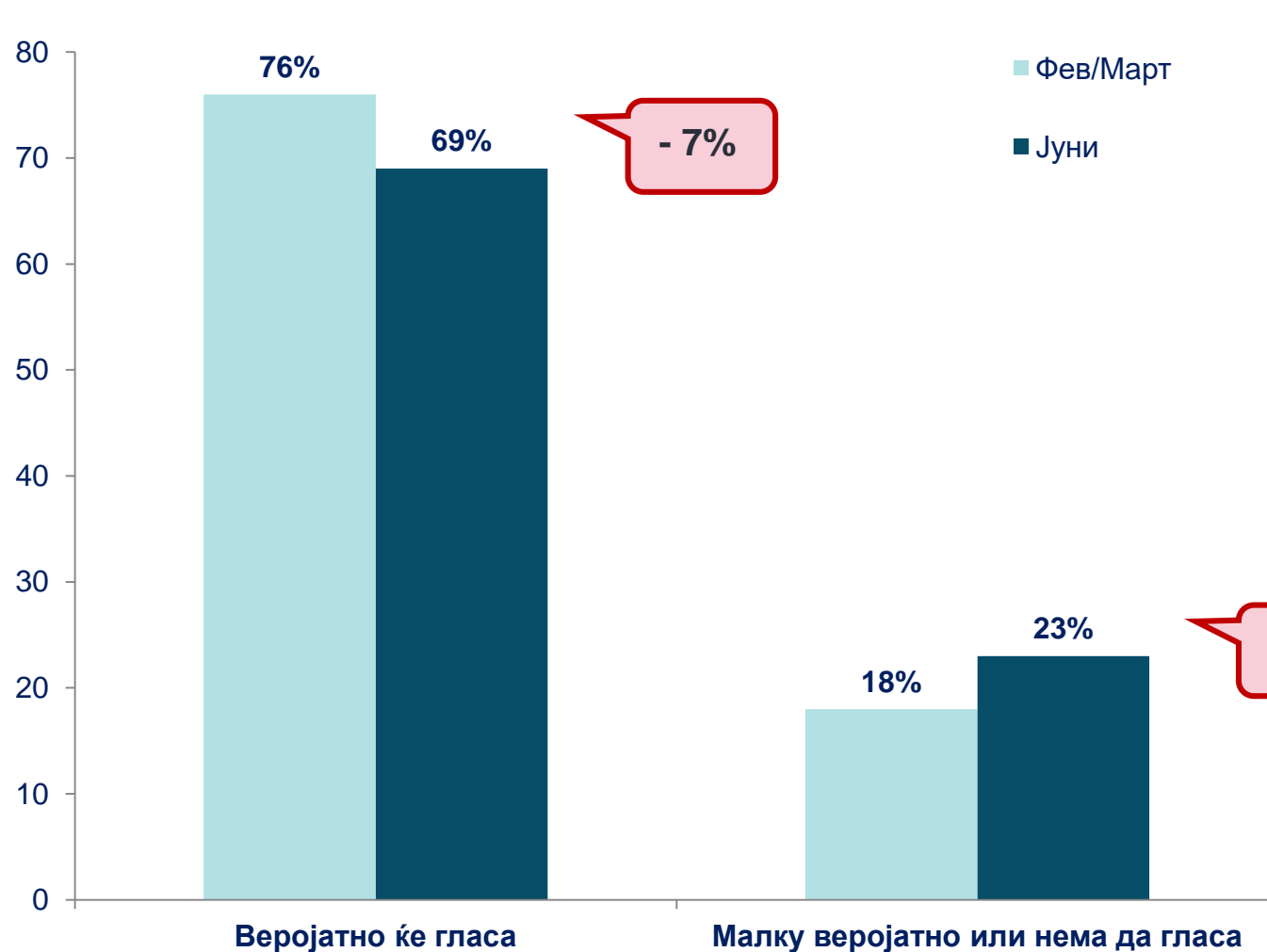
69% веројатно ќе гласаат

23% веројатно нема да гласаат

База: 1213 (сите испитаници)
Маргина на грешка ± 2.8

ПОДГОТВЕНОСТ ЗА ГЛАСАЊЕ

Колку е веројатно дека ќе гласате на парламентарните избори во април / јули 2020?



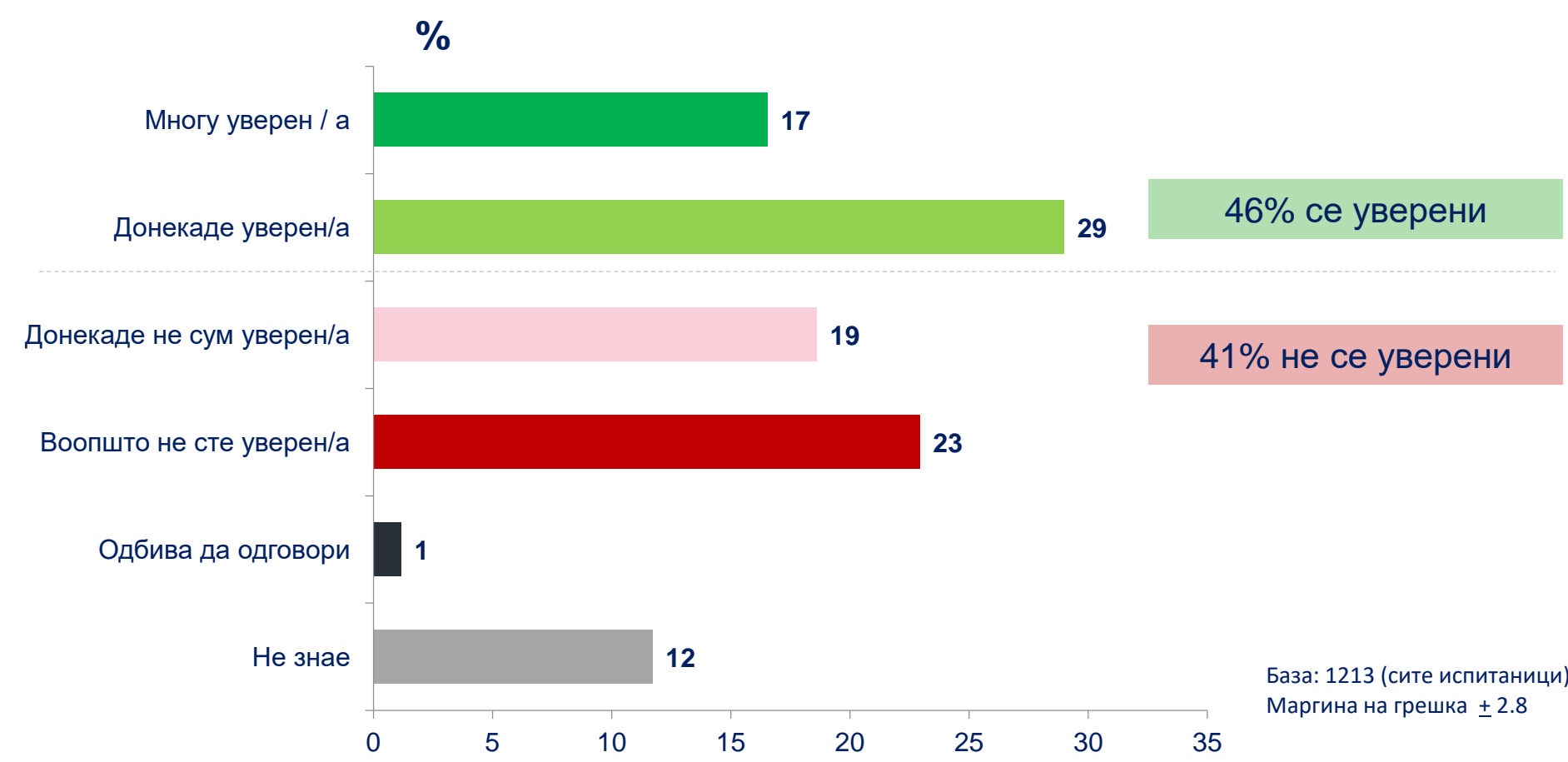
(Дефинитивно + веројатно)

	Фев/ Март	Јуни
Дефинитивно ќе гласам	44%	40%
Веројатно ќе гласам	32%	29%
Веројатно нема да гласам	8%	10%
Дефинитивно нема да гласам	10%	13%

Забелешка: 9% намалување кај етничките Македонци и 15% намалување кај етничките Албанци во подготвеност за гласање, 5% зголемување кај останати етнички заедници.

ДОВЕРБА ВО ИЗБОРНИОТ ПРОЦЕС

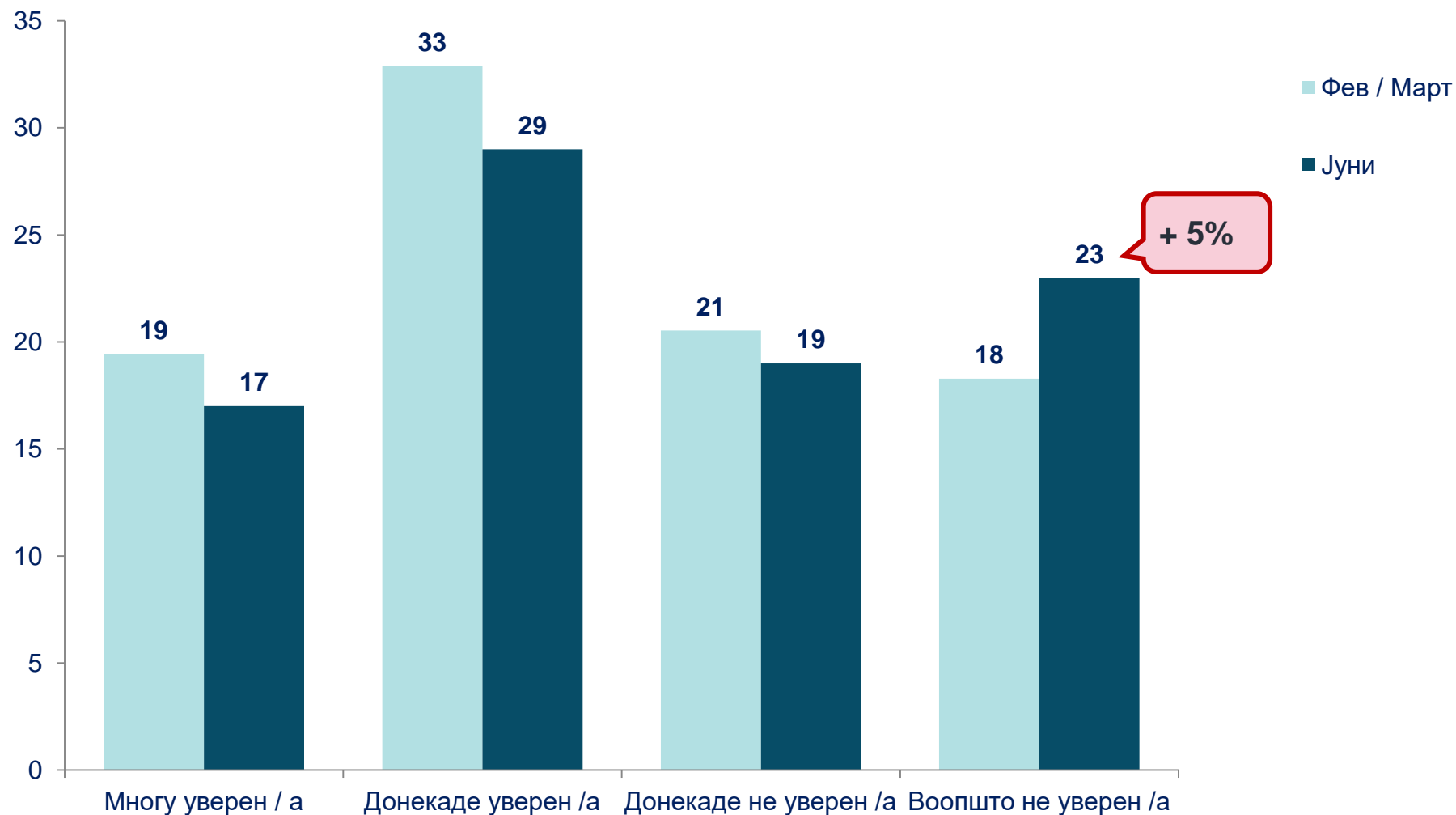
Колку сте уверени дека парламентарните избори ќе бидат слободни и фер?



Забелешка: 91% од гласачите на Коалицијата СДСМ и Движење Беса и 27% од гласачите на ВМРО-ДПМНЕ се уверени дека изборите ќе бидат слободни и фер.

ТРЕНД: ДОВЕРБА ВО ИЗБОРНИОТ ПРОЦЕС

Колку сте уверени дека парламентарните избори ќе бидат слободни и фер?

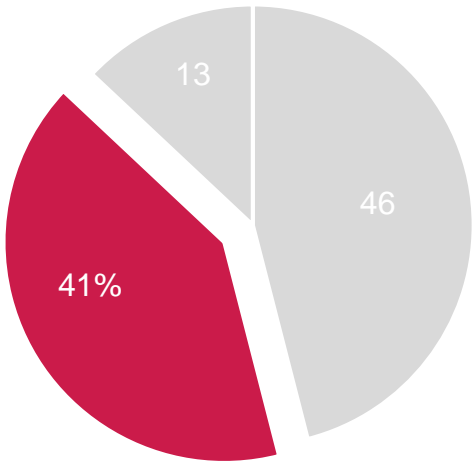


Забелешка: Намалување на довербата кај етничките Албанци

ДОВЕРБА ВО ИЗБОРНИОТ ПРОЦЕС

ДОКОЛКУ НЕ СЕ УВЕРЕНИ ВО СЛОБОДНИ И ФЕР ИЗБОРИ: Поради кои причини не сте уверени дека изборите ќе бидат слободни и фер?

ОД СИТЕ ИСПИТАНИЦИ 41% КОИ НЕМААТ ДОВЕРБА ВО ИЗБОРНИОТ ПРОЦЕС



■ Донекаде или воопшто не уверени

База: 504 испитаника

ИСТОРИЈА НА ПОЛИТИЧКИ ПРИТИСОК

Дали во последните 3 години вие или некој член на вашето семејство, роднина или некој кој вие лично го познавате некогаш бил под притисок во форма на сила, закани, купување на гласот или други нелегални начини со цел да гласа на одреден начин?

**ИЗЛОЖЕН НА ПРИТИСОК
(познаваат некого или лично
биле под притисок)**



18%

База: 1213 (сите испитаници)
Маргина на грешка $\pm 2,81$

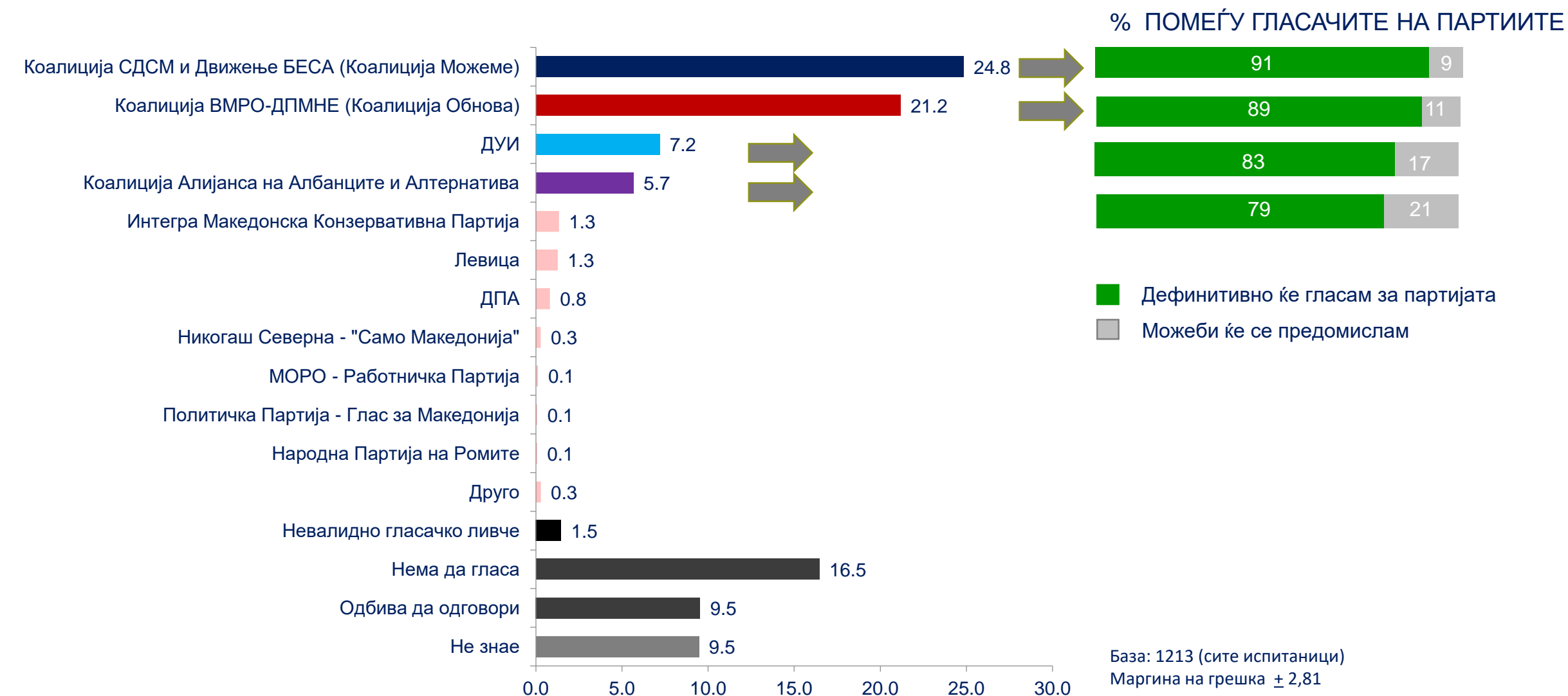
МОЖНИ СЕ ПОВЕЌЕ ОДГОВОРИ



ПАРЛАМЕНТАРНИ ИЗБОРИ

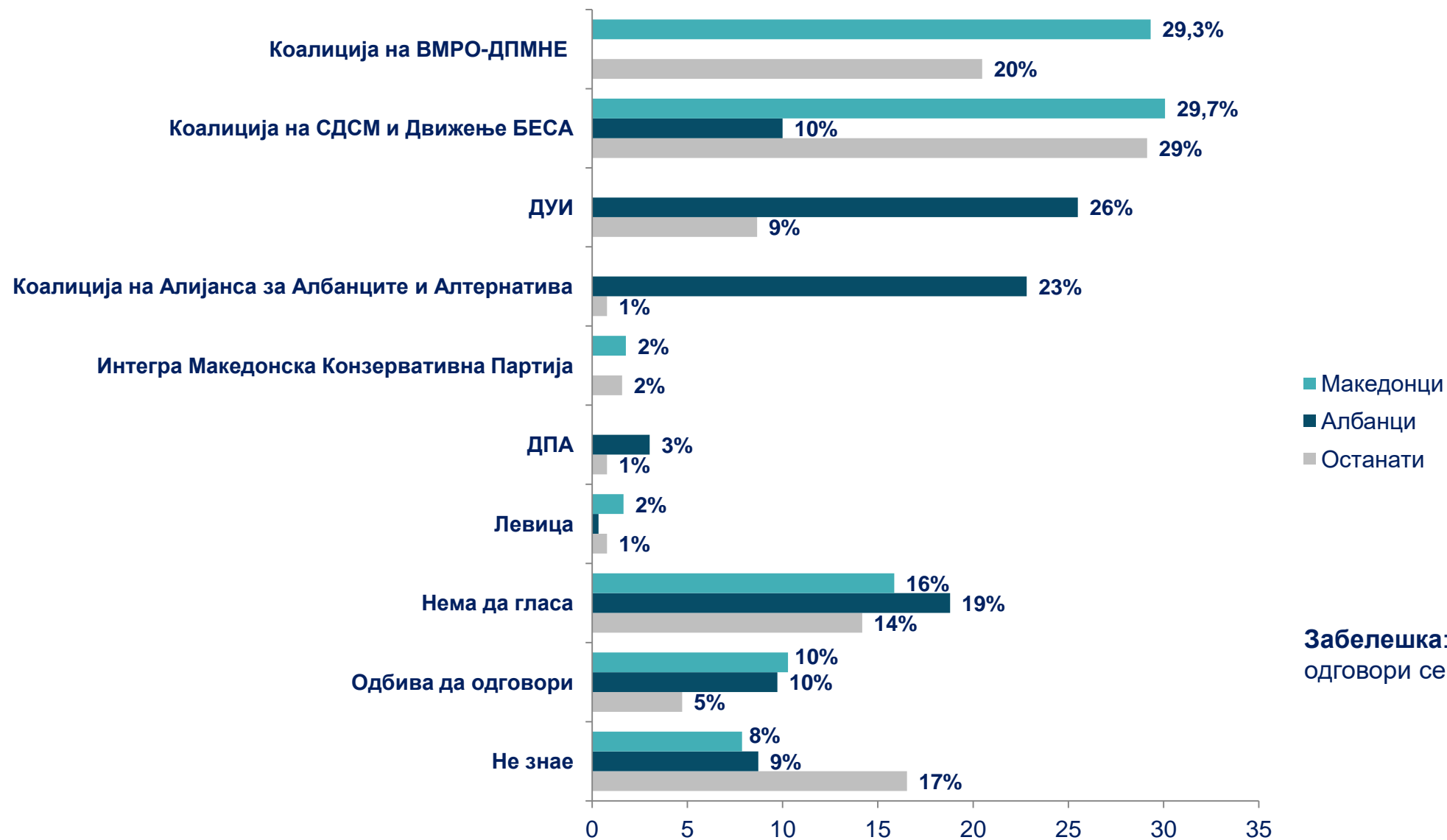
Доколку парламентарните избори се одржуваат денес, за која партија би гласале?

Дали би рекле дека дефинитивно ќе гласате за таа партија или можеби ќе се предомислите?



ПАРЛАМЕНТАРНИ ИЗБОРИ

Доколку парламентарните избори се одржуваат денес, за која партија би гласале?

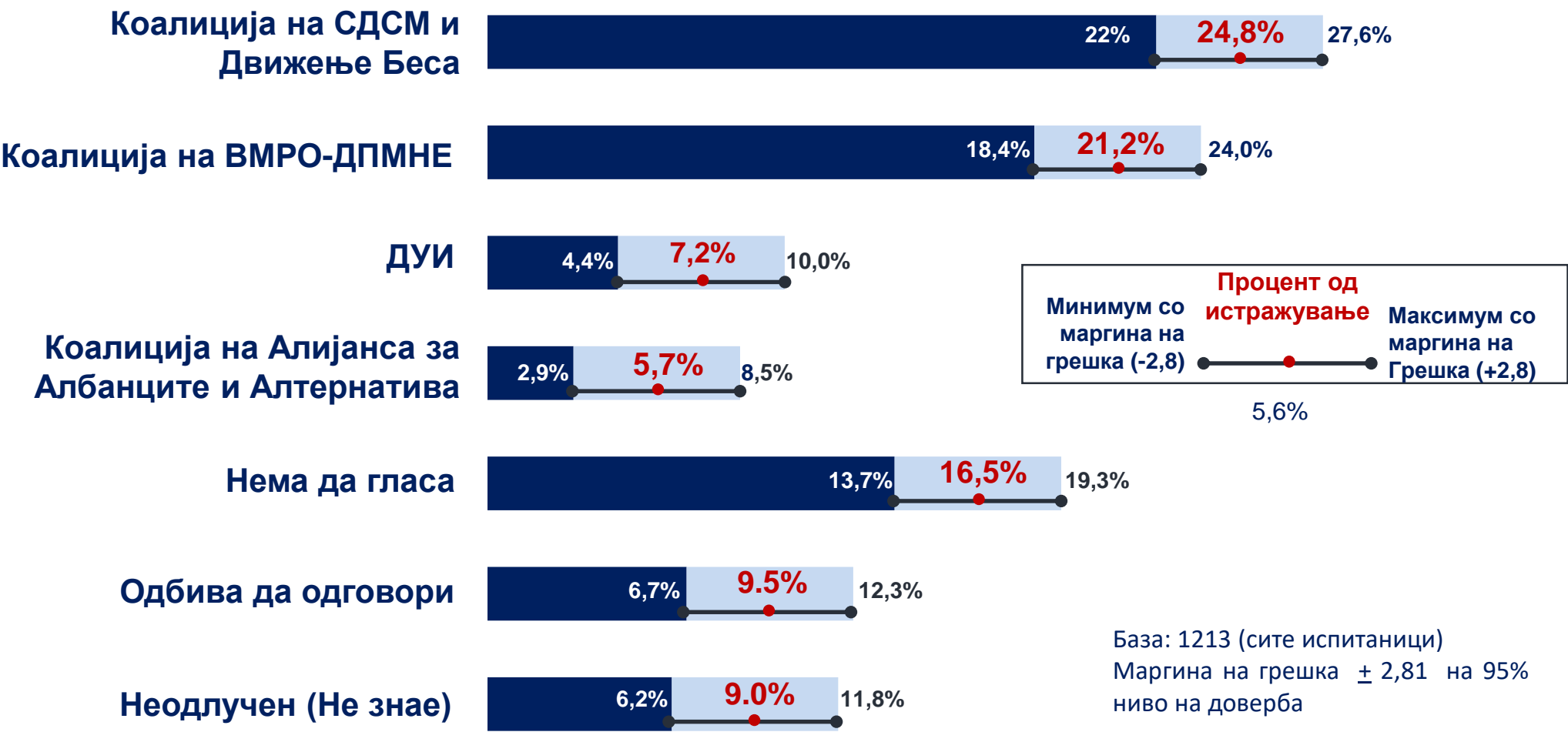


Забелешка: Сите други одговори се под 1%

ПАРЛАМЕНТАРНИ ИЗБОРИ

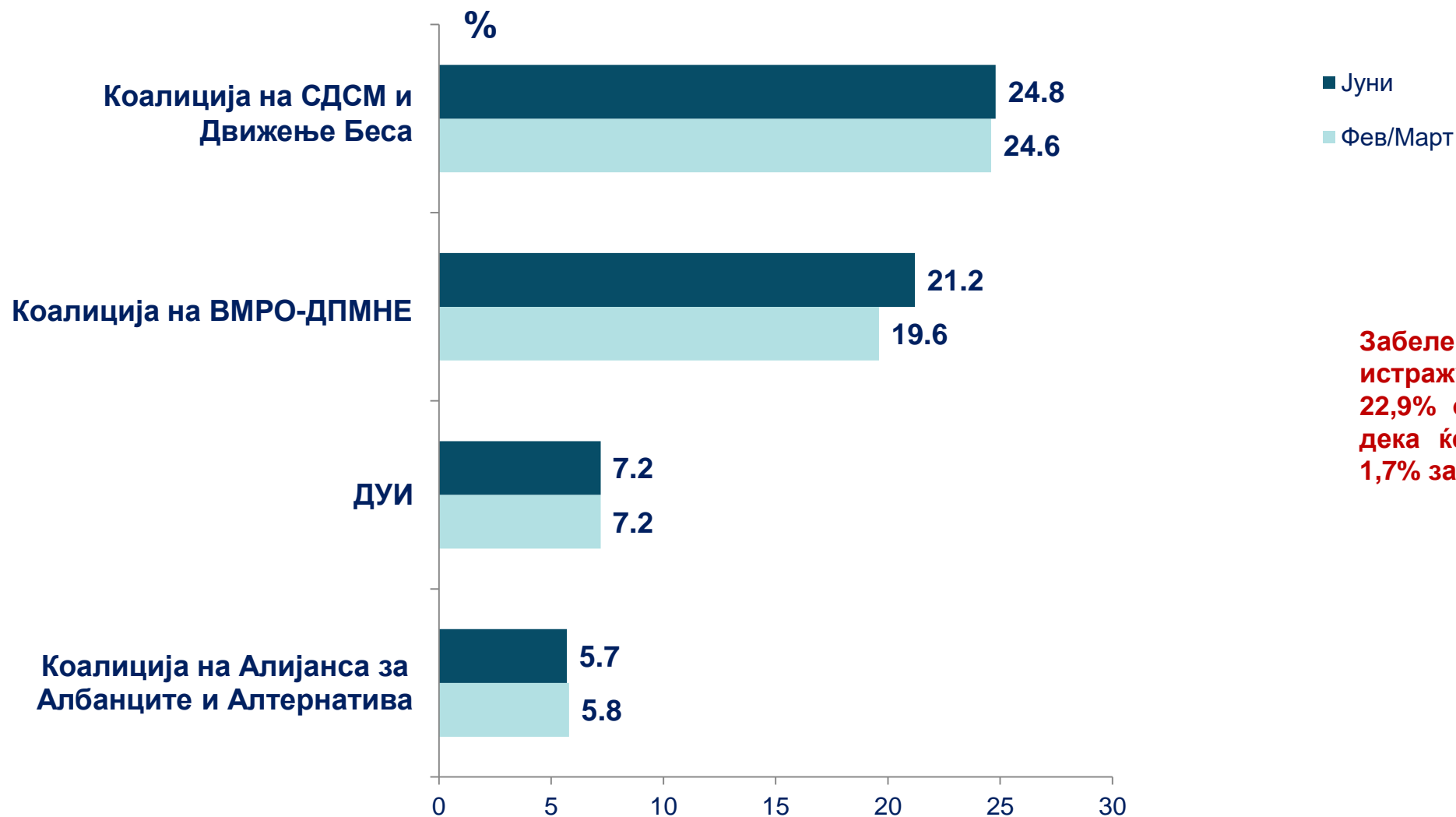
Доколку парламентарните избори се одржуваат денес, за која партија би гласале?

СИТЕ ИСПИТАНИЦИ



ТРЕНД: ПАРЛАМЕНТАРНИ ИЗБОРИ

Доколку парламентарните избори се одржуваат денес, за која партија би гласале?

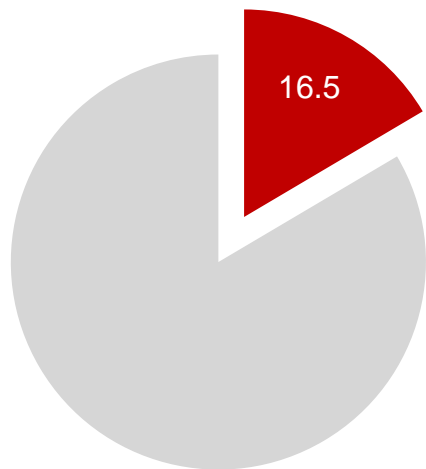


Забелешка: Во истражувањето фев/ март, 22,9% од граѓаните изјавиле дека ќе гласаат за СДСМ и 1,7% за Движење БЕСА.

ПАРЛАМЕНТАРНИ ИЗБОРИ

АКО НЕ ГЛАСА НА ПАРЛАМЕНТАРНИ ИЗБОРИ: Која е главната причина заради која нема да гласате на парламентарните избори во јули?

ОД СИТЕ ИСПИТАНИЦИ 16% КОИ НЕМА ДА ГЛАСААТ НА ПАРЛАМЕНТАРНИТЕ ИЗБОРИ



■ Нема да гласа

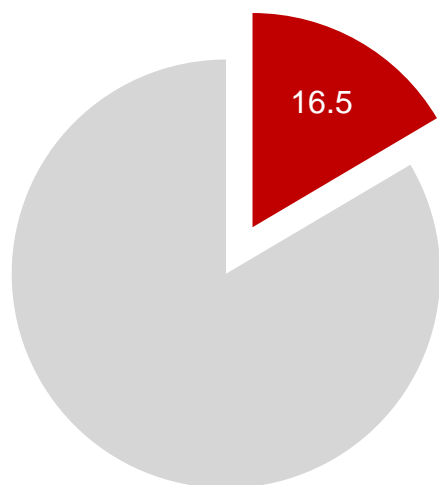
База: 200 испитаника



ПАРЛАМЕНТАРНИ ИЗБОРИ

АКО НЕ ГЛАСА НА ПАРЛАМЕНТАРНИ ИЗБОРИ: Што може да биде кажано или направено за да ве предомисли да гласате на парламентарните избори?

ОД СИТЕ ИСПИТАНИЦИ 16% КОИ НЕМА ДА ГЛАСААТ НА ПАРЛАМЕНТАРНИТЕ ИЗБОРИ



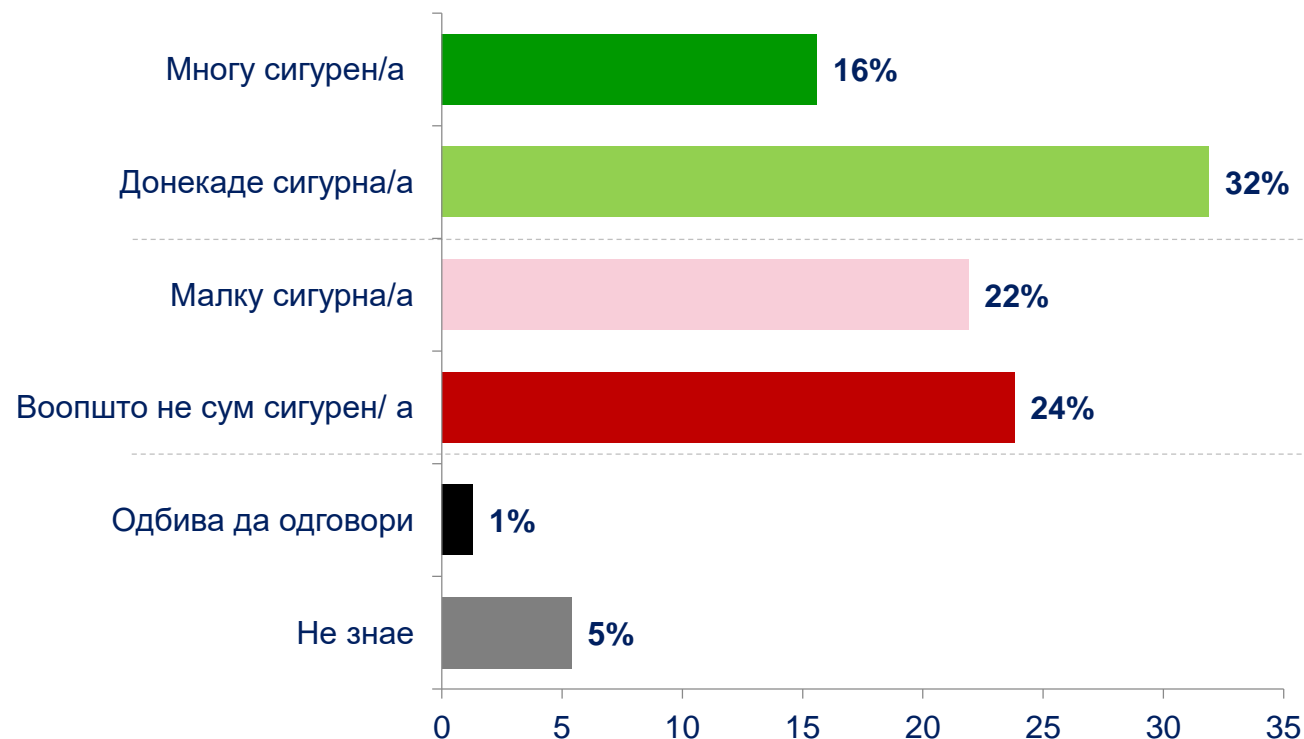
■ Нема да гласа

База: 200 испитаници



ПАРЛАМЕНТАРНИ ИЗБОРИ

Министерството за здравство, Венко Филипче и Комисијата за заразни болести ќе бара од сите гласачи, организатори и набљудувачи да носат заштитни средства, да користат дезинфекција за рацете и да одржуваат меѓусебно растојание од 2 метри. Согласно ова, колку сте сигурни дека изборите ќе бидат спроведени на начин кој ќе обезбеди заштита на здравјето? Дали сте ...?



48% се сигурни дека изборите ќе бидат спроведени на начин кој ќе обезбеди заштита на здравјето

46% не се сигурни дека изборите ќе бидат спроведени на начин кој ќе обезбеди заштита на здравјето

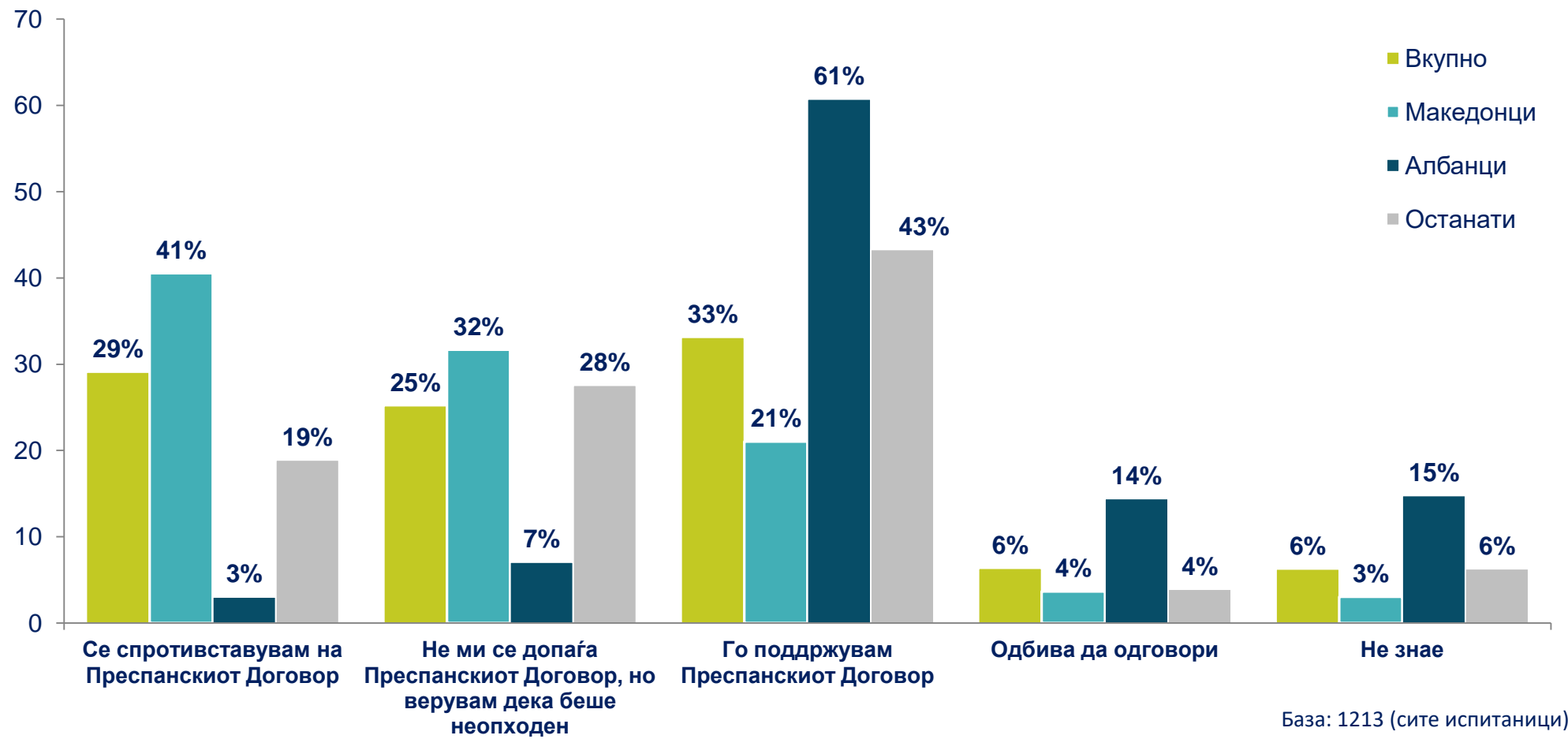
Забелешка: 86% од гласачите на СДСМ и Движење Беса и 30% од гласачите на ВМРО-ДПМНЕ не се сигурни дека изборите ќе бидат спроведени на начин кој ќе обезбеди заштита на здравјето

База: 1213 (сите испитаници)
Маргина на грешка ± 2.8

VII. ДОБРОСОСЕДСКИ ОДНОСИ

ПРЕСПАНСКИ ДОГОВОР

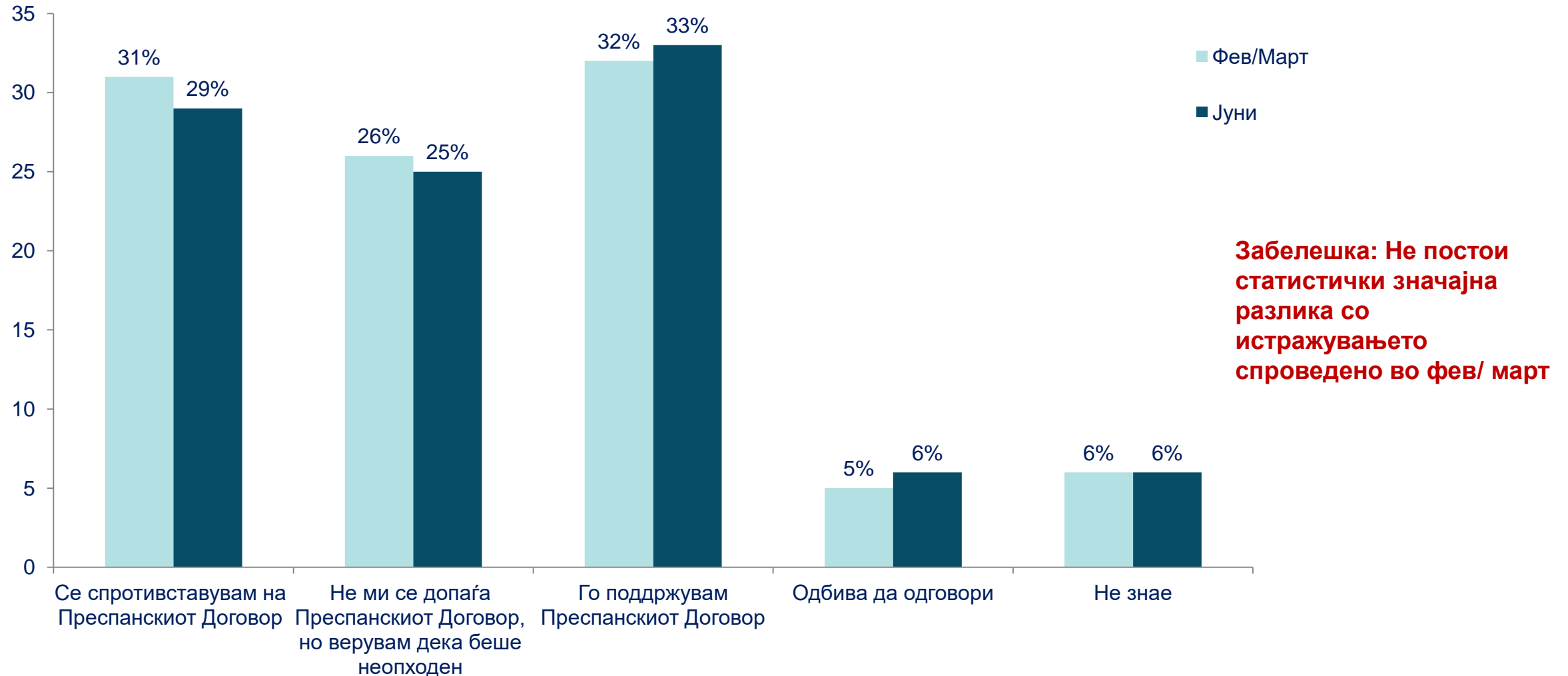
Која од следниве изјави најблиску го отсликува вашето мислење од денешна гледна точка во врска со Преспанскиот договор?



База: 1213 (сите испитаници)
Маргина на грешка ± 2.8

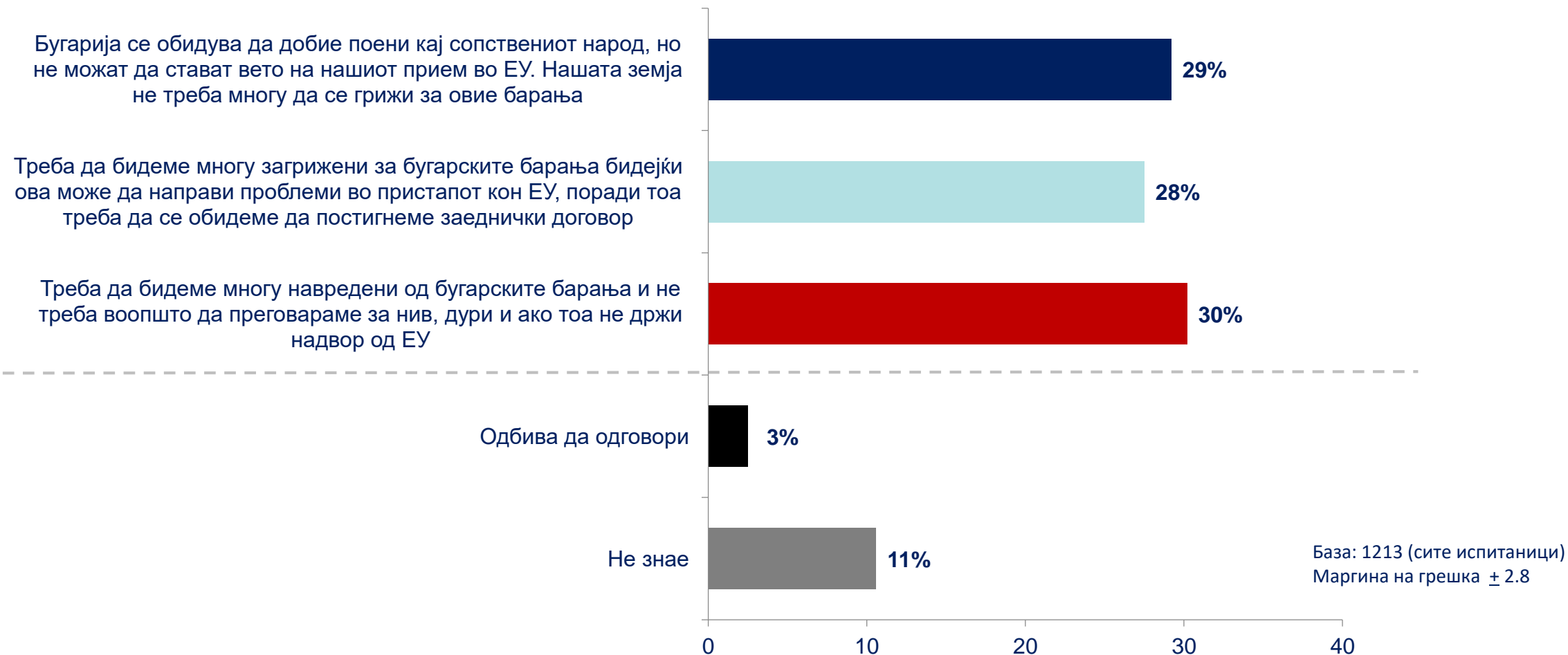
ТРЕНД: ПРЕСПАНСКИ ДОГОВОР

Која од следниве изјави најблиску го отсликува вашето мислење од денешна гледна точка во врска со Преспанскиот договор?



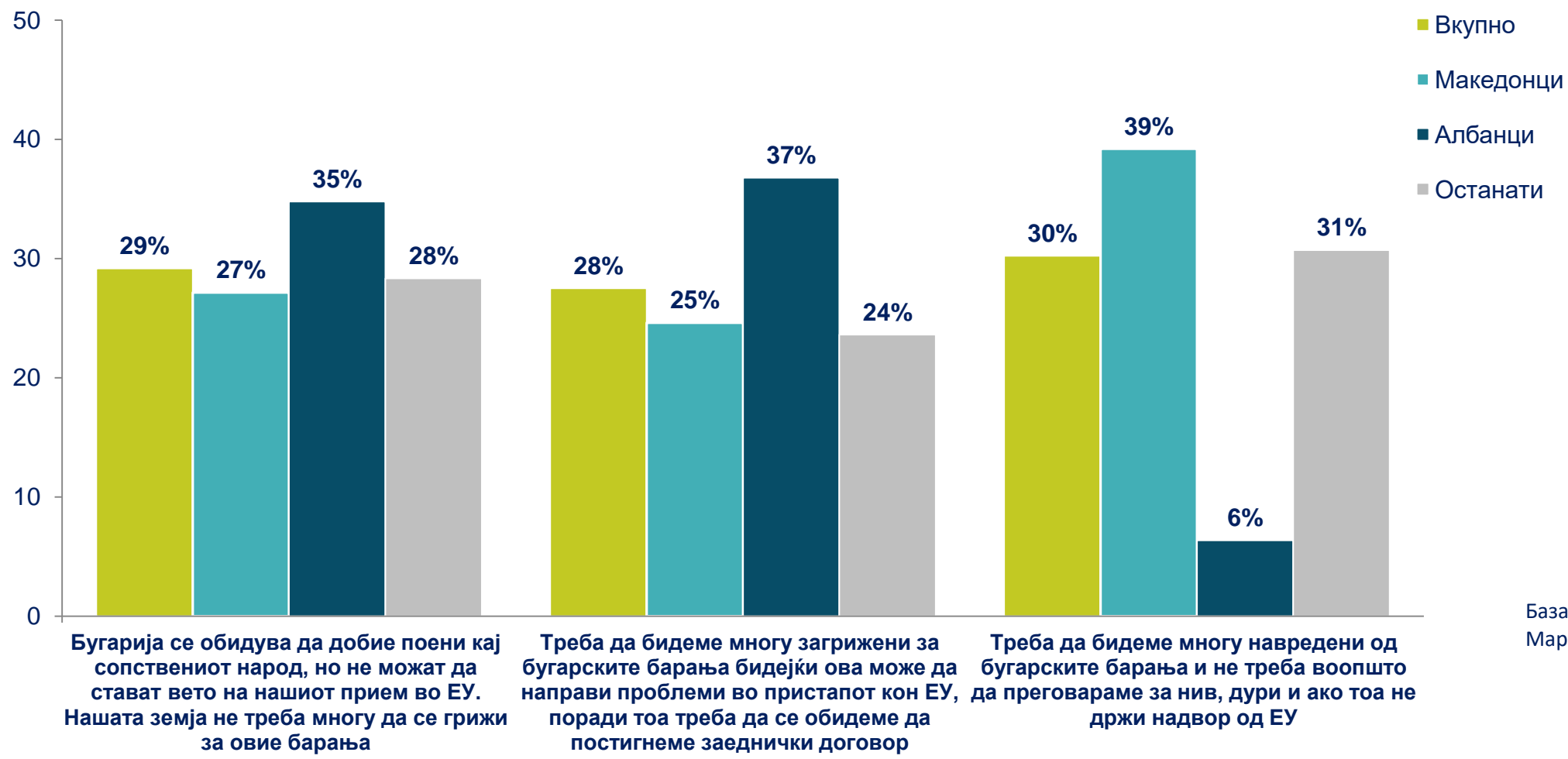
ОДНОСИТЕ ПОМЕЃУ СЕВЕРНА МАКЕДОНИЈА И БУГАРИЈА

Бугарија и нашата земја потпишаа Договор за добрососедство во 2017. Бугарија не стави вето за старт на нашите пристапни преговори со ЕУ. Сепак, Бугарија бара да направиме измени поврзани со јазикот и историјата на нашата земја пред влез во ЕУ. Што од следново е поблиску до вашето мислење?



ОДНОСИТЕ ПОМЕЃУ СЕВЕРНА МАКЕДОНИЈА И БУГАРИЈА

Бугарија и нашата земја потпишаа Договор за добрососедство во 2017. Бугарија не стави вето за старт на нашите пристапни преговори со ЕУ. Сепак, Бугарија бара да направиме измени поврзани со јазикот и историјата на нашата земја пред влез во ЕУ. Што од следново е поблиску до вашето мислење?



База: 1213 (сите испитаници)
Маргина на грешка ± 2.8

VIII. ПРИСТАПУВАЊЕ КОН ЕУ И НАТО

ПРИСТАПУВАЊЕ КОН НАТО

Дали Вие лично сте виделе, прочитале или слушнале било каква вест поврзана со членството на нашата земја во НАТО. Доколку ДА, дали тоа...



База: 1213 (сите испитаници)
Маргина на грешка ± 2.8

ПРИСТАПУВАЊЕ КОН НАТО

Дали Вие лично сте виделе, прочитале или слушале било каква вест поврзана со членството на нашата земја во НАТО. Доколку ДА, дали тоа...



ПРИСТАПУВАЊЕ КОН НАТО

Нашата земја се приклучи кон НАТО во Март 2020. Дали вие...

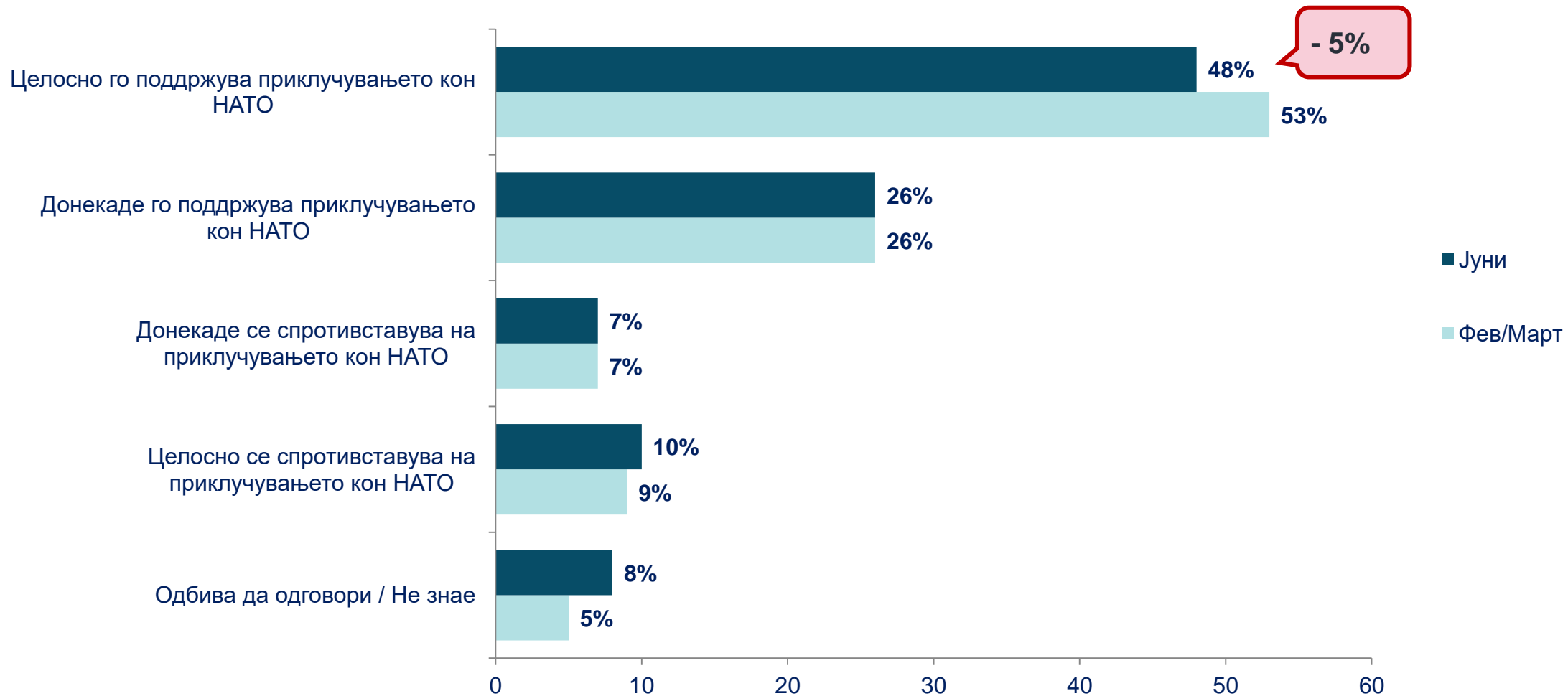
74% Вкупна поддршка за пристап кон НАТО



База: 1213 (сите испитаници)
Маргина на грешка ± 2.8

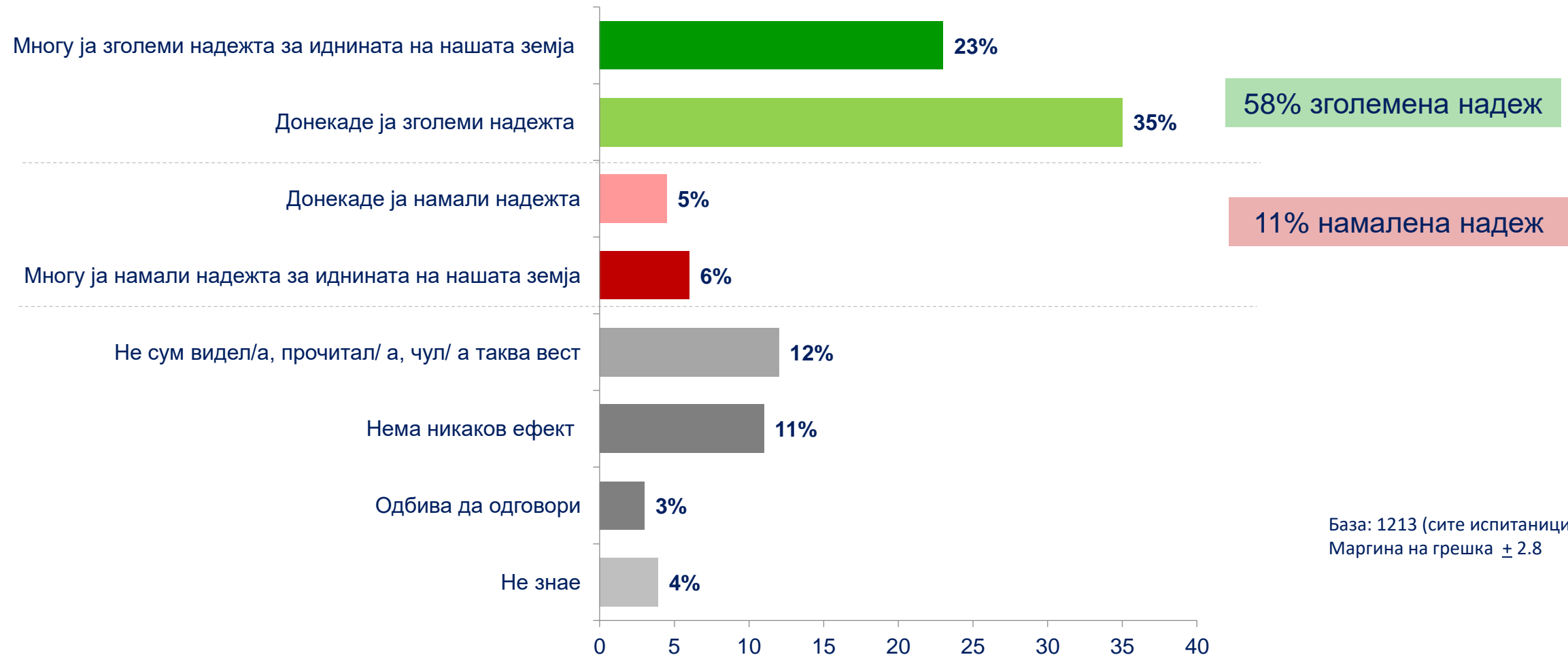
ТРЕНД: ПРИСТАПУВАЊЕ КОН НАТО

Нашата земја се приклучи кон НАТО во март 2020. Дали вие...



ПРИСТАПУВАЊЕ КОН ЕУ

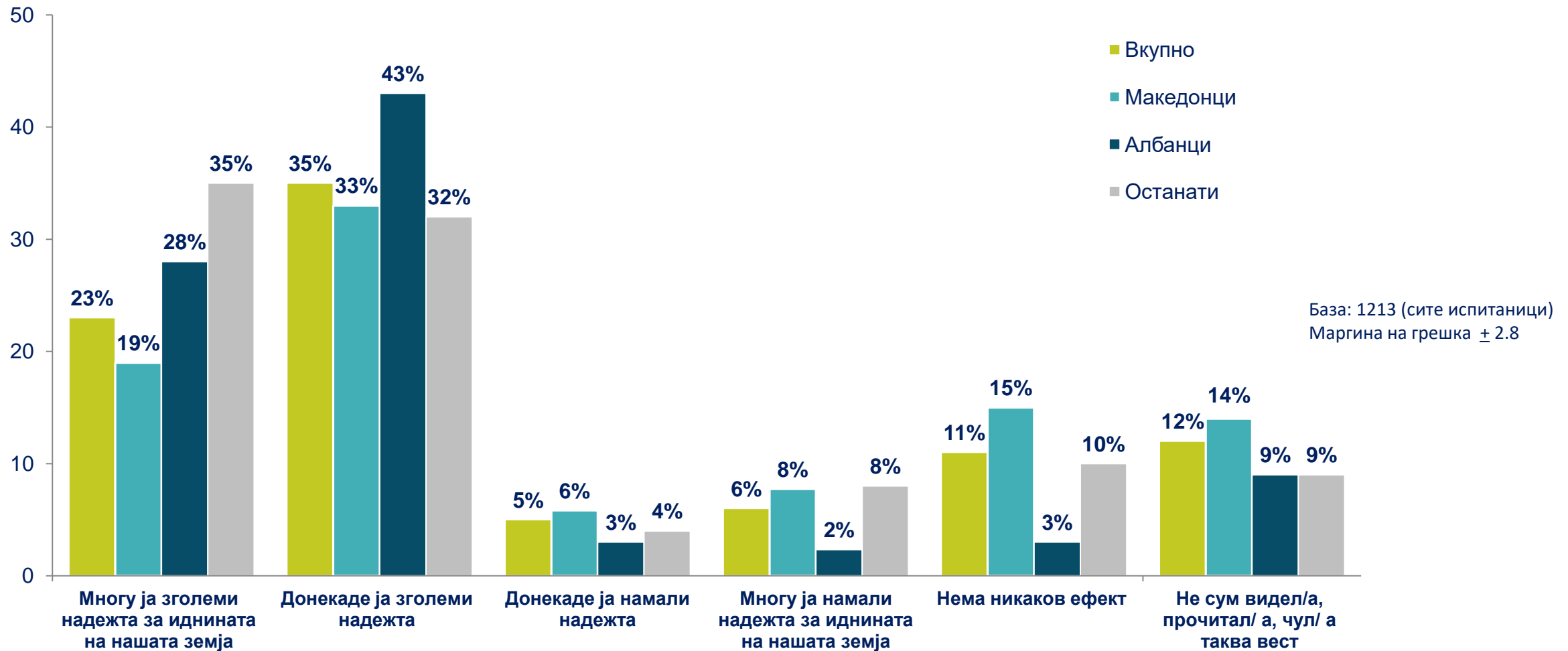
Дали Вие лично сте виделе, прочитале или слушнале било каква вест поврзана со одобрувањето за старт на преговорите на нашата земја за членство во ЕУ? Доколку ДА, дали тоа...



База: 1213 (сите испитаници)
Маргина на грешка ± 2.8

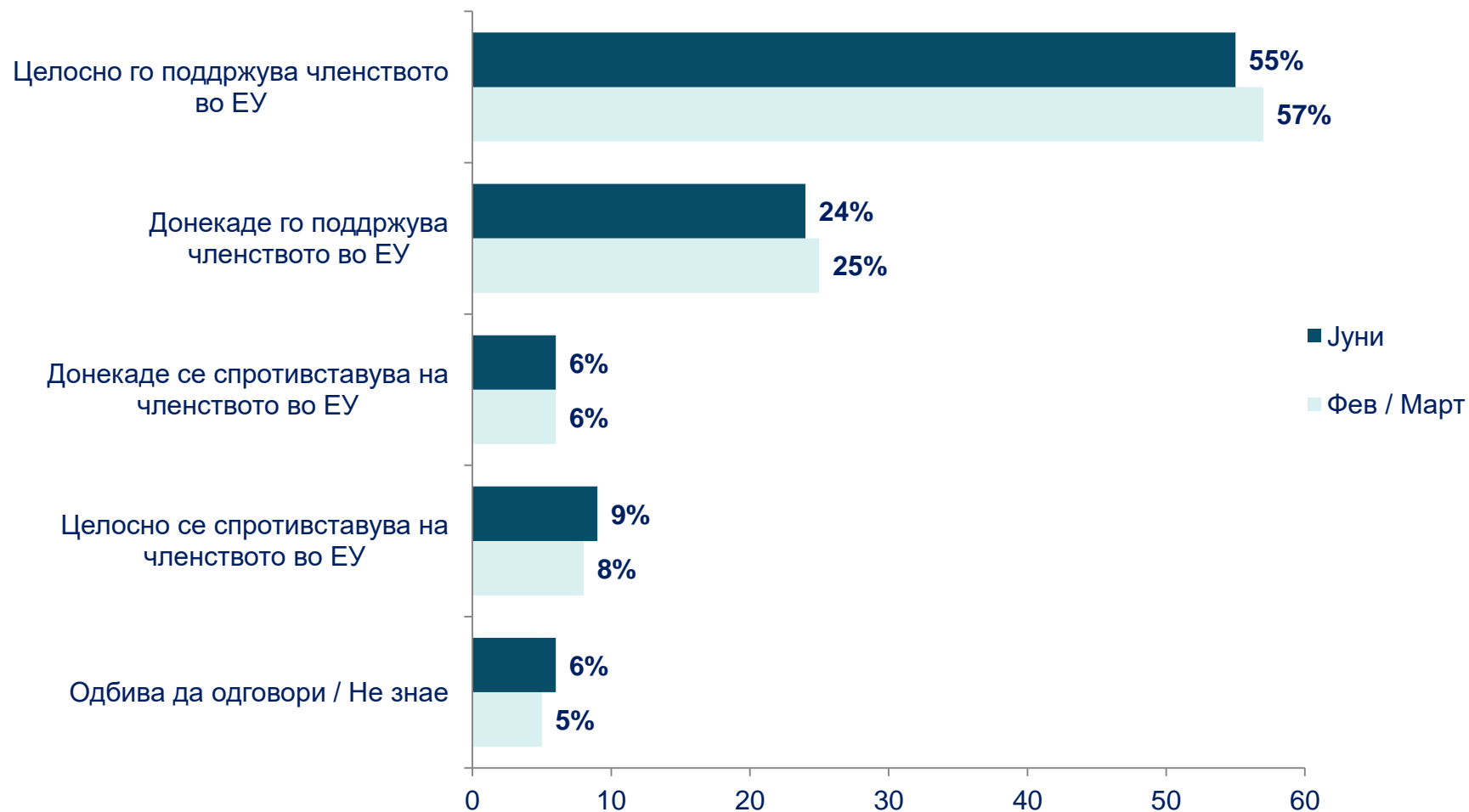
ПРИСТАПУВАЊЕ КОН ЕУ

Дали Вие лично сте виделе, прочитале или слушнале било каква вест поврзана со одобрувањето за старт на преговорите на нашата земја за членство во ЕУ? Доколку ДА, дали тоа...?



ТРЕНД: ПРИСТАПУВАЊЕ КОН ЕУ

Нашата земја се придвижува кон отпочнување на преговори за пристап кон ЕУ. Дали Вие...



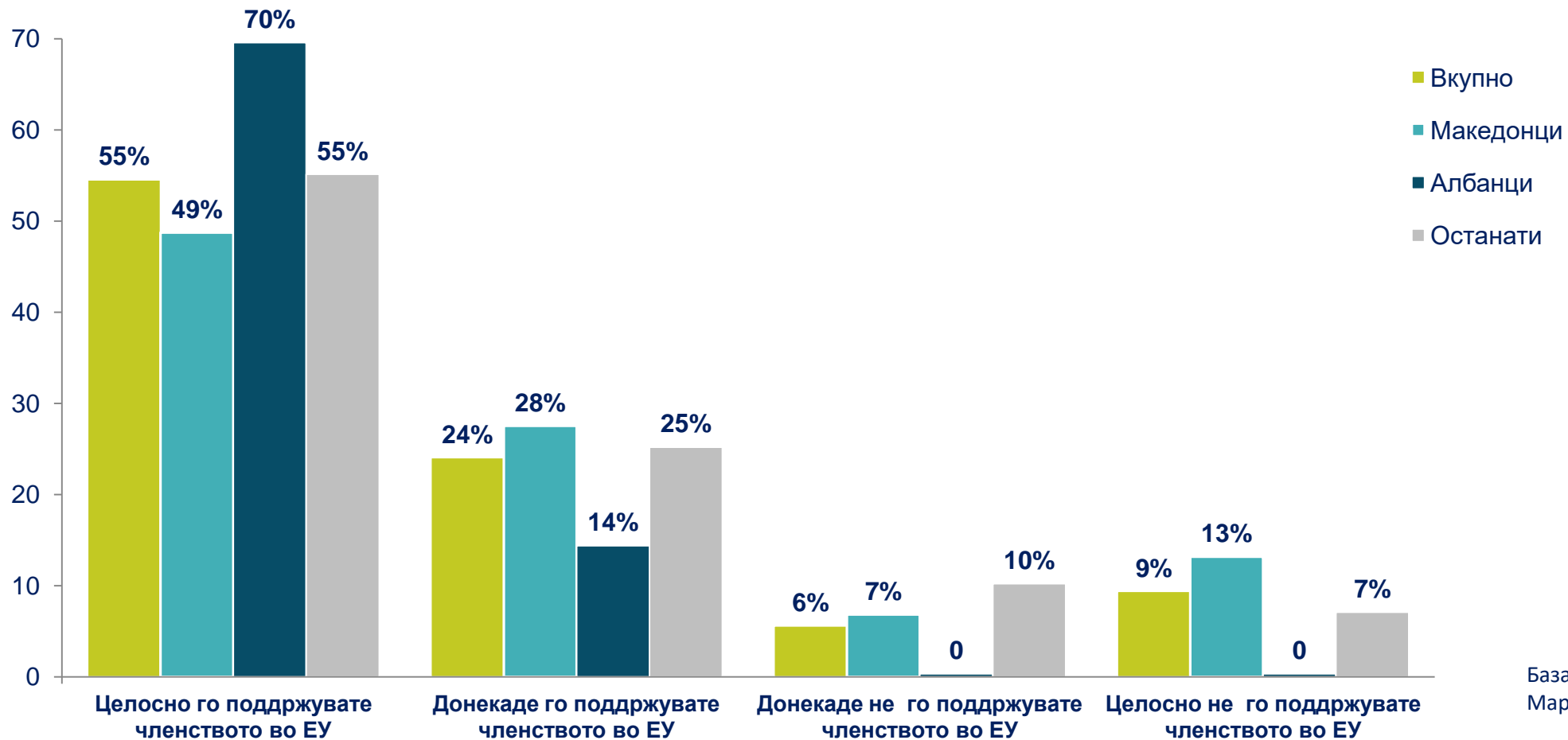
Забелешка: Не постои статистички значајна разлика во споредба со истражувањето од фев/ март

База: 1213 (сите испитаници)
Маргина на грешка ± 2.8

ПРИСТАПУВАЊЕ КОН ЕУ

Нашата земја се придвижува кон отпочнување на преговори за пристап кон ЕУ. Дали Вие...

79% Вкупна поддршка за пристап кон ЕУ



База: 1213 (сите испитаници)
Маргина на грешка ± 2.8

ПРИСТАПУВАЊЕ КОН ЕУ

Без разлика дали го поддржувате приклучувањето кон ЕУ, кои придобивки сметате дека **ЗНАЧИТЕЛНО** ќе ѝ помогнат на нашата земја?

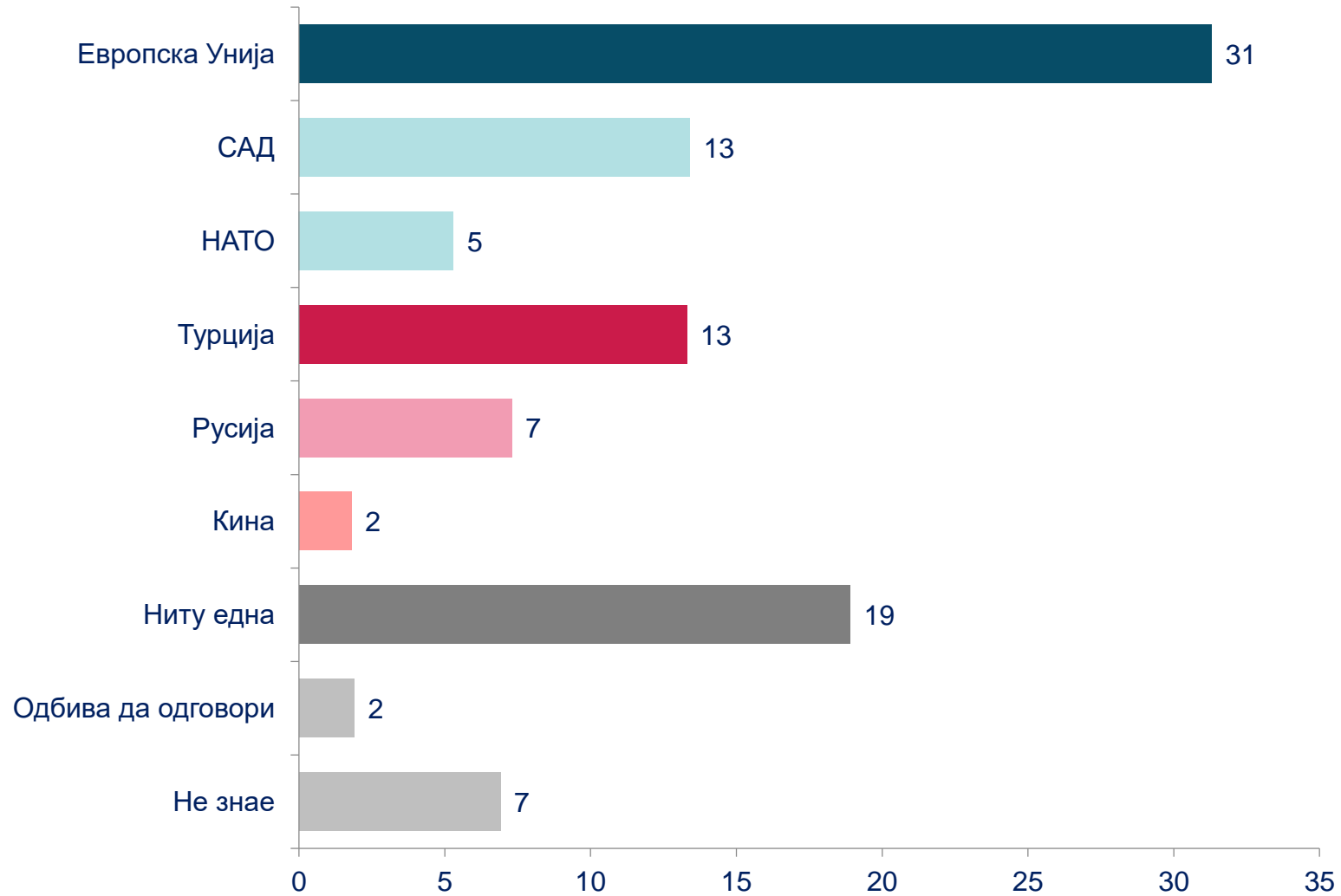
МОЖНОСТ ЗА ПОВЕЌЕ ОДГОВОРИ



База: 1213 (сите испитаници)
Маргина на грешка ± 2.8

НАДВОРЕШНА ПОДДРШКА

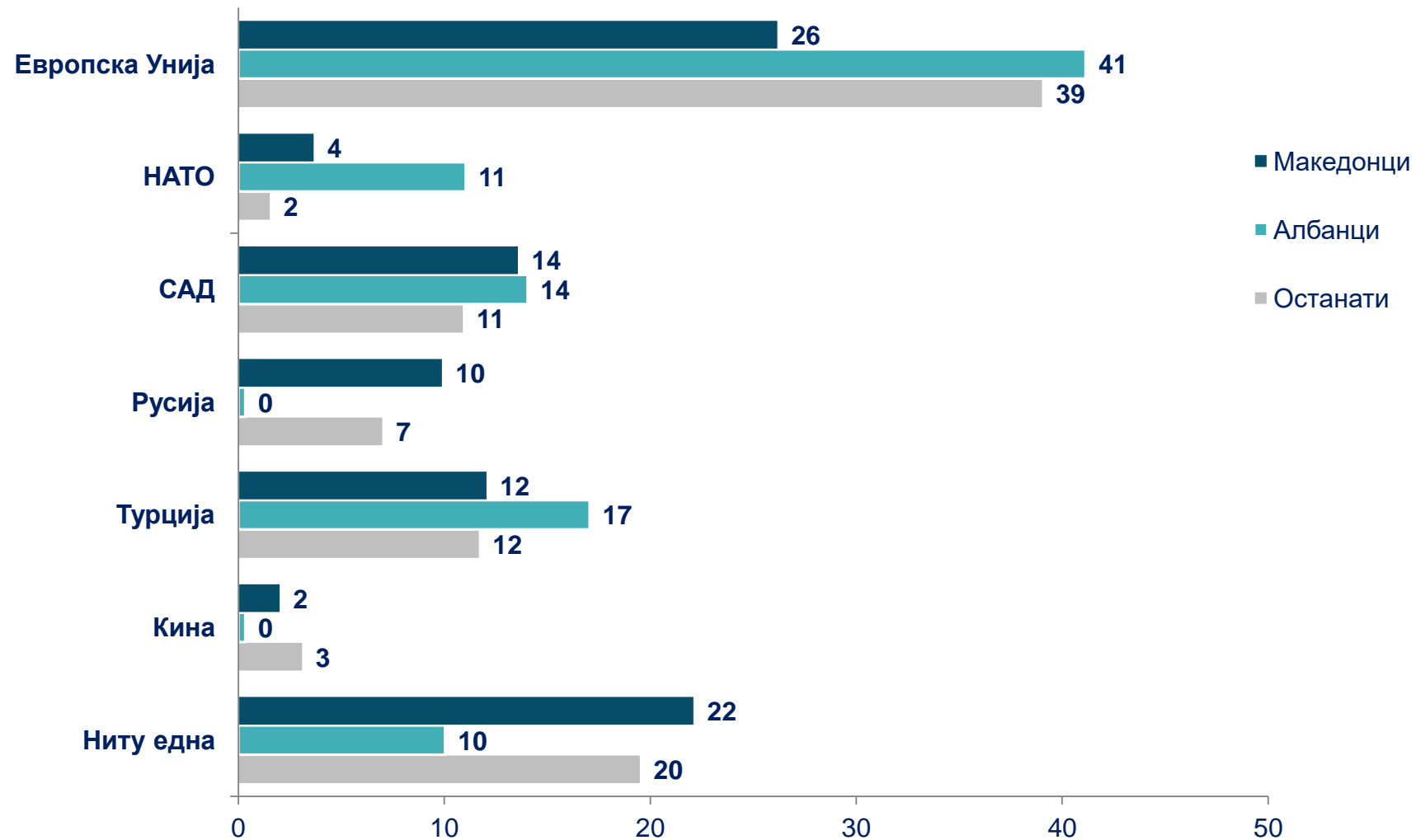
Според Вас, која од овие земји најмногу им помага на нашите национални интереси?



База: 1213 (сите испитаници)
Маргина на грешка ± 2.8

НАДВОРЕШНА ПОДДРШКА

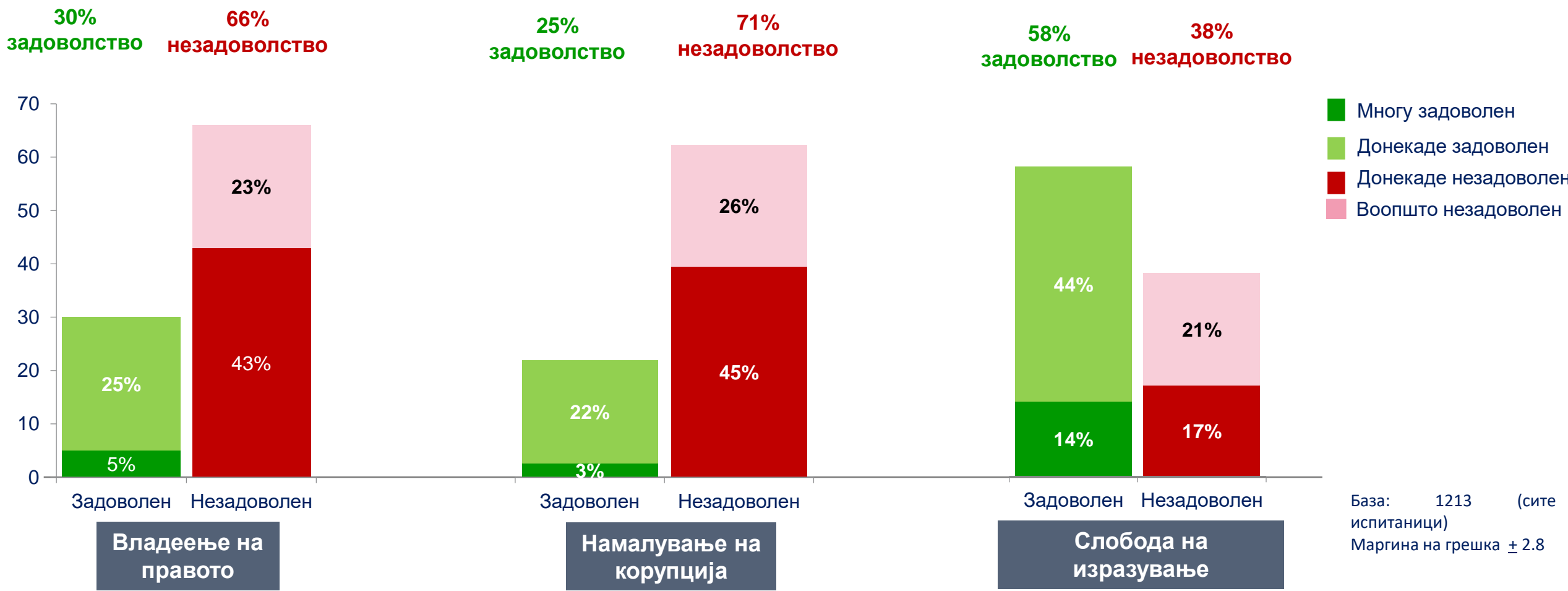
Според Вас, која од овие земји најмногу им помага на нашите национални интереси?



База: 1213 (сите испитаници)
Маргина на грешка ± 2.8

ІХ. ВАЖНИ РЕФОРМИ

ЗАДОВОЛСТВО ПОВРЗАНО СО ВАЖНИТЕ РЕФОРМИ

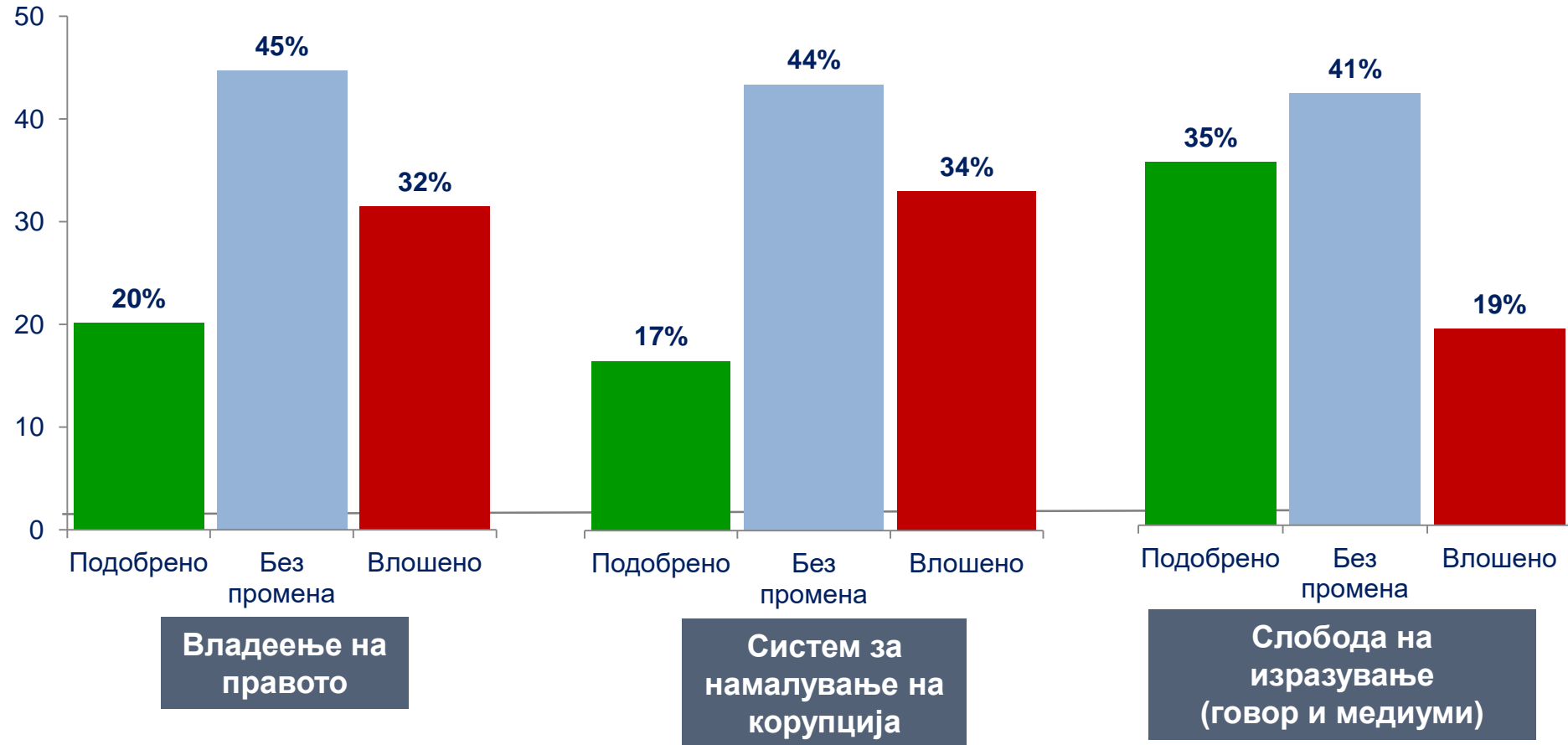


ТРЕНД: ЗАДОВОЛСТВО ПОВРЗАНО СО ВАЖНИТЕ РЕФОРМИ

	Незадоволство поврзано со важни реформи		
	Фев/ Март	Јуни	Промена
Владеење на правото	65%	66%	+1%
Намалување на корупција	70%	71%	+1%
Слобода на изразување	30%	38%	+8%

ТРЕНД ВО ВАЖНИ РЕФОРМИ

Во споредба со пред 3 години, дали сметате дека...



ТРЕНД: ЗАДОВОЛСТВО ПОВРЗАНО СО ВАЖНИ РЕФОРМИ

	Станало подобро		Не се променило		Станало полошо	
	Фев / Март	Јуни	Фев / Март	Јуни	Фев / Март	Јуни
Владеење на правото	20%	20%	48%	45%	27%	32%
Корупција	18%	17%	48%	44%	30%	34%
Слобода на изразување	39%	35%	42%	41%	12%	19%

Х. КОРИСТЕЊЕ НА МЕДИУМИ И ДЕЗИНФОРМАЦИИ

КОРИСТЕЊЕ НА МЕДИУМИ

Кој е вашиот главен извор на политички вести?

На кој медиум најмногу му верувате како извор на политички вести?

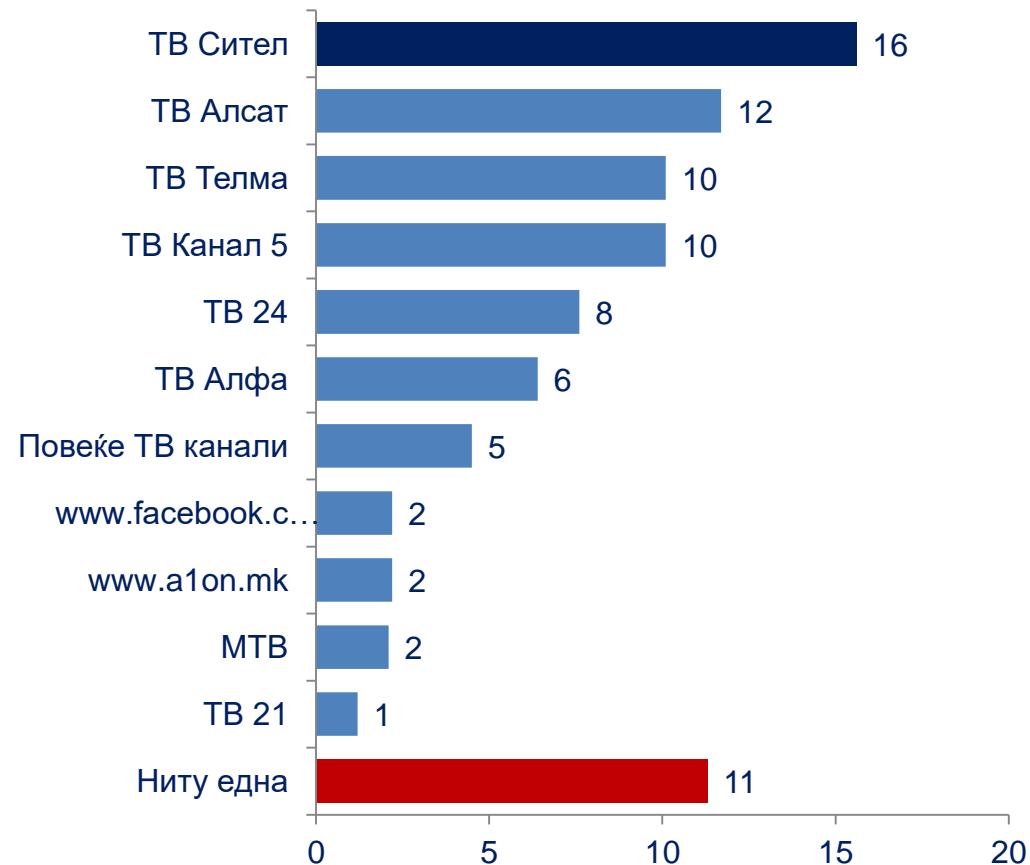
Главни извори за политички вести (%)



Забелешка: Помладите и оние со повисоко образование во поголем процент користат социјални медиуми како главни извори на политички вести.

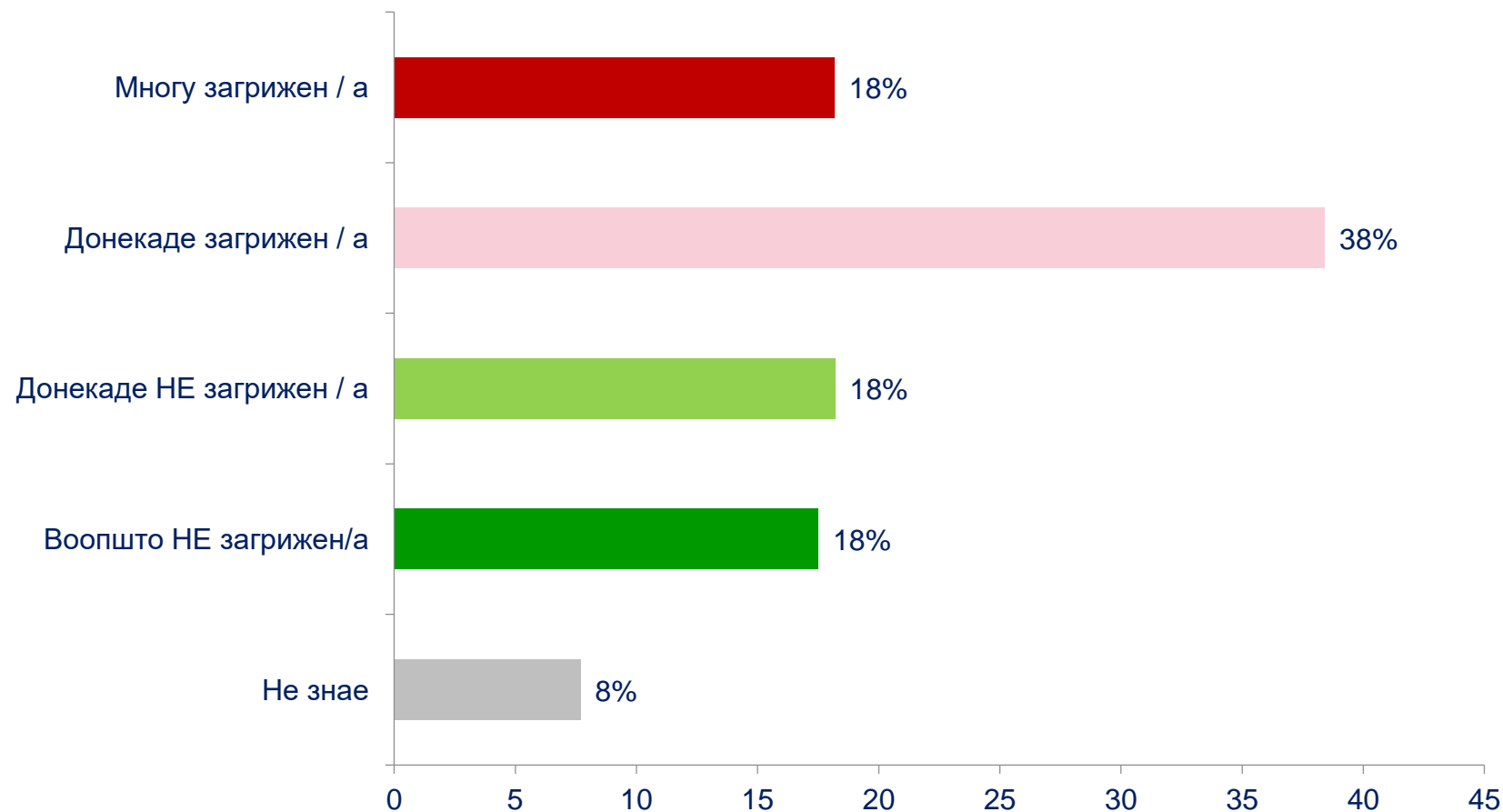
База: 1213 (сите испитаници)
Маргина на грешка ± 2.8

Извори на кои најмногу им веруваат (%)



ЗАГРИЖЕНОСТ ЗА ДЕЗИНФОРМАЦИИ

Колку сте загрижени за тоа дека дезинформациите поврзани со КОВИД 19 можат да извршат влијание врз резултатите на престојните парламентарните избори? Дали сте...



Забелешка: Не постои статистички значајна разлика со истражувањето од Фев / Март

База: 1213 (сите испитаници)
Маргина на грешка ± 2.8

ИЗЛОЖЕНОСТ НА ДЕЗИНФОРМАЦИИ

Ве молам да ми кажете каде сè сте биле изложени на дезинформации?

ГЛАСАЧИ ИЗЛОЖЕНИ НА ДЕЗИНФОРМАЦИИ



90%



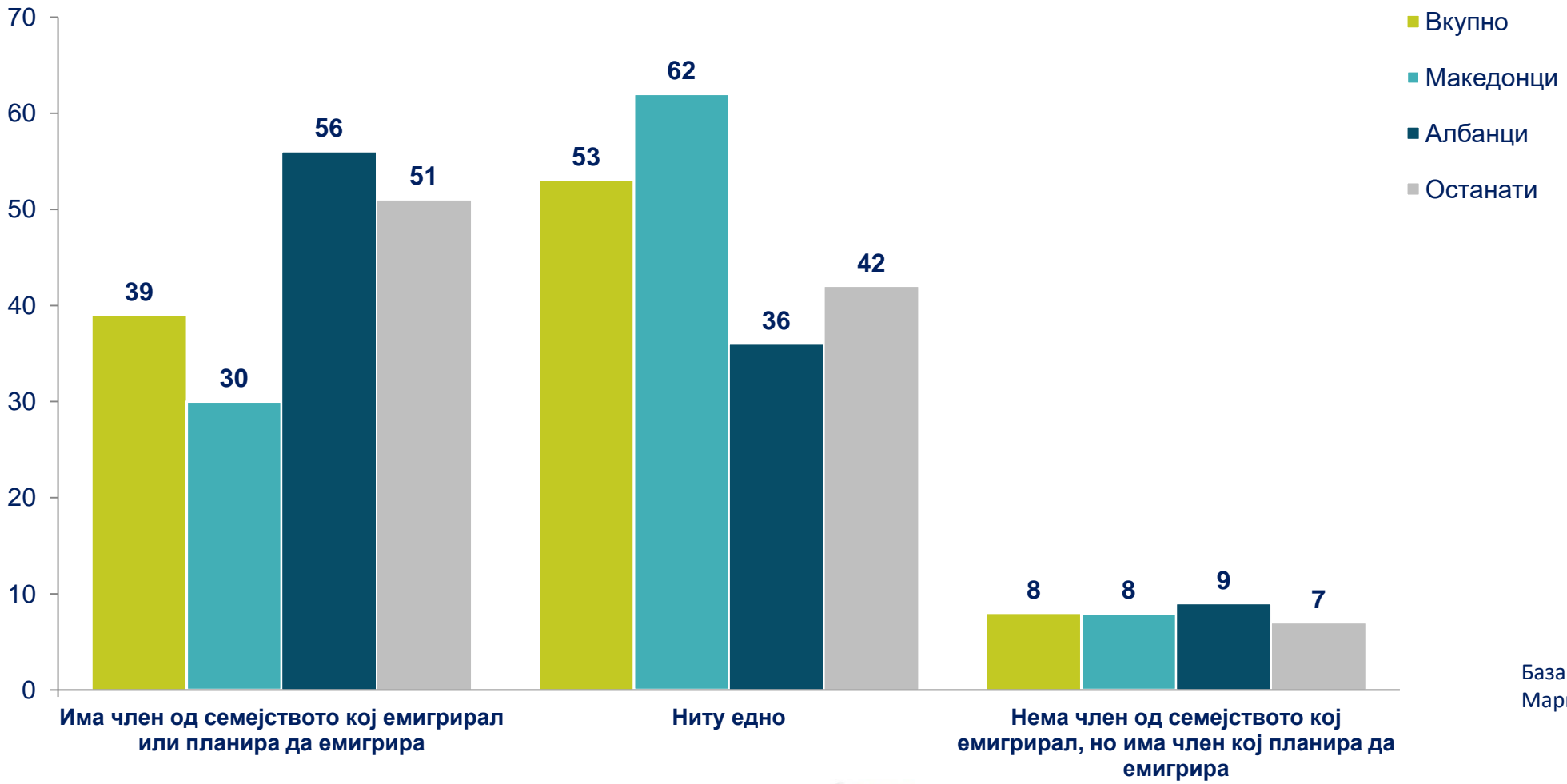
Забелешка: Политичките партии, поддржувачите на политички партии и медиумите најчесто се перцепирани како извори на дезинформации

База: 1213 (сите испитаници)
Маргина на грешка ± 2.8

XI. ИСЕЛУВАЊЕ

ИСЕЛУВАЊЕ

Дали некој член на Вашето домаќинство се преселил (емигрирал) од нашата земја за да живее и работи во странство?
Дали е веројатно некој член од вашето домаќинство да се пресели (да емигрира) од нашата земја за да живее и работи во странство во наредната година?



База: 1213 (сите испитаници)
Маргина на грешка ± 2.8

