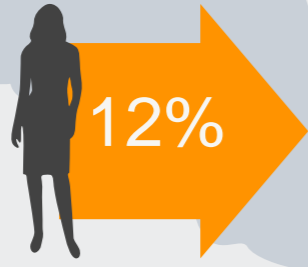
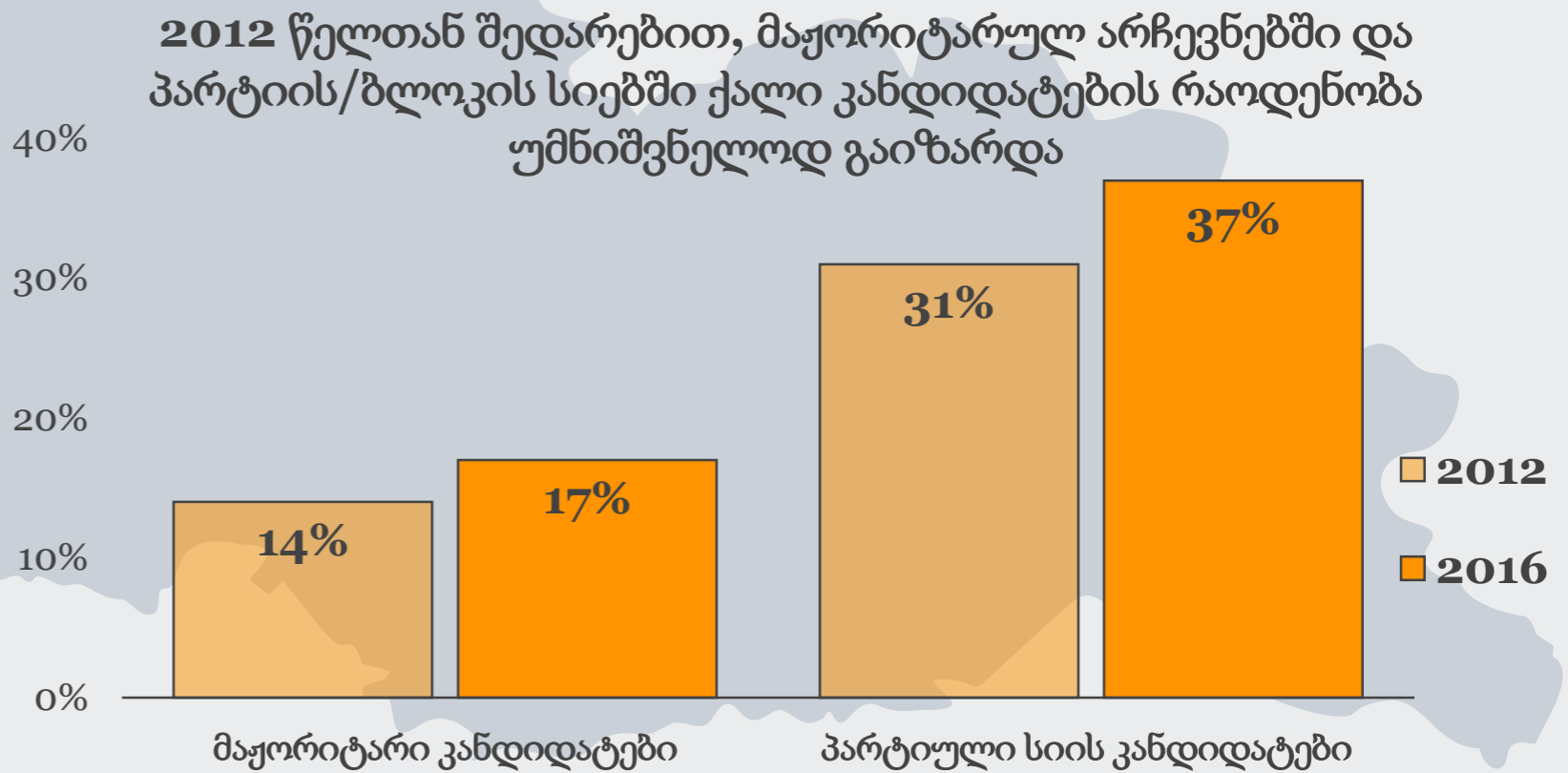


2014 წლიდან NDI-ის კვლევების მიხედვით, გამოკითხულთა 70%-ს მიაჩნია, რომ პარლამენტის წევრთა სულ მცირე 30% ქალი უნდა იყოს

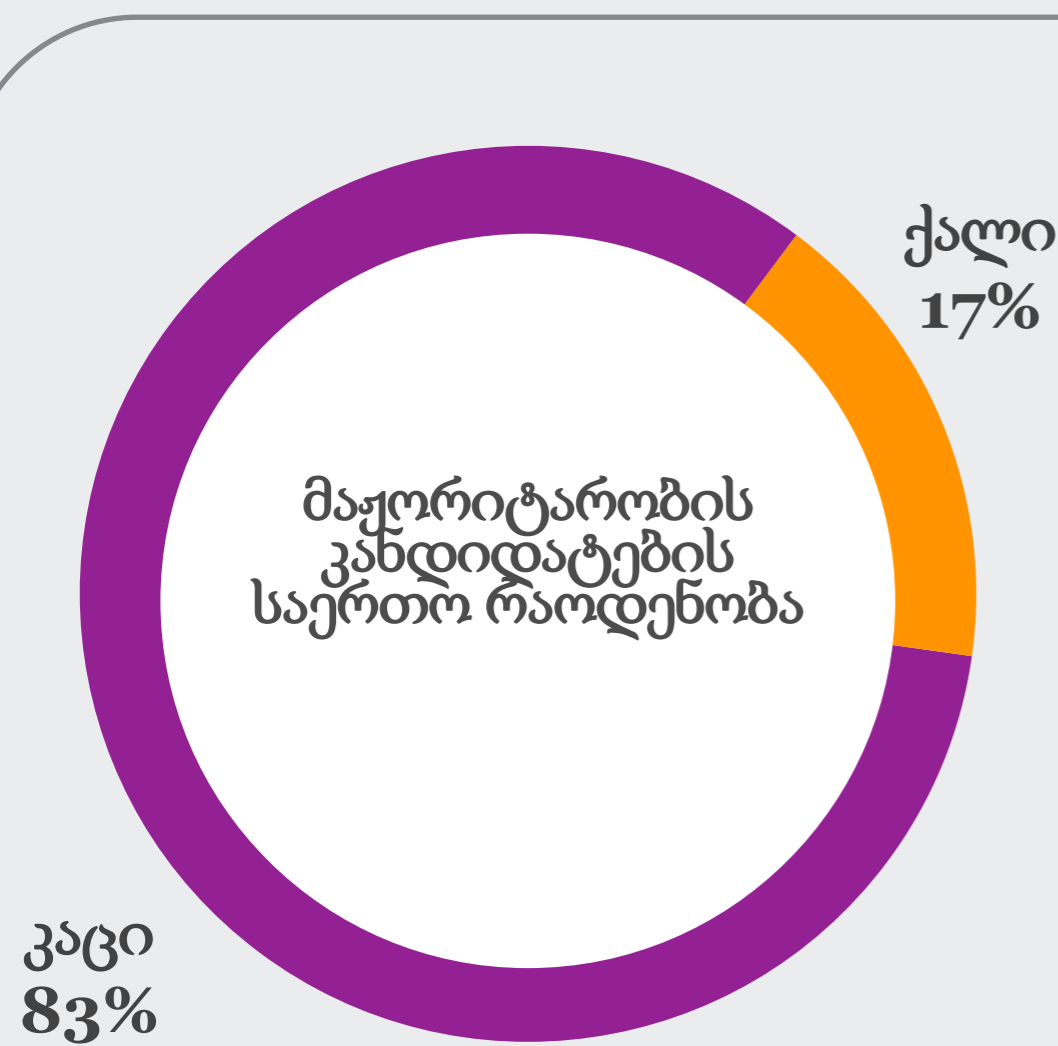


პარლამენტის 150 წევრიდან მხოლოდ 18 ქალია

NDI-ის კვლევების მიხედვით, გამოკითხულთა 74% მიიჩნევს, რომ არჩევით თანამდებობაზე ქალები და კაცები ერთნაირად ან ქალები კაცებზე უკეთესად მუშაობენ



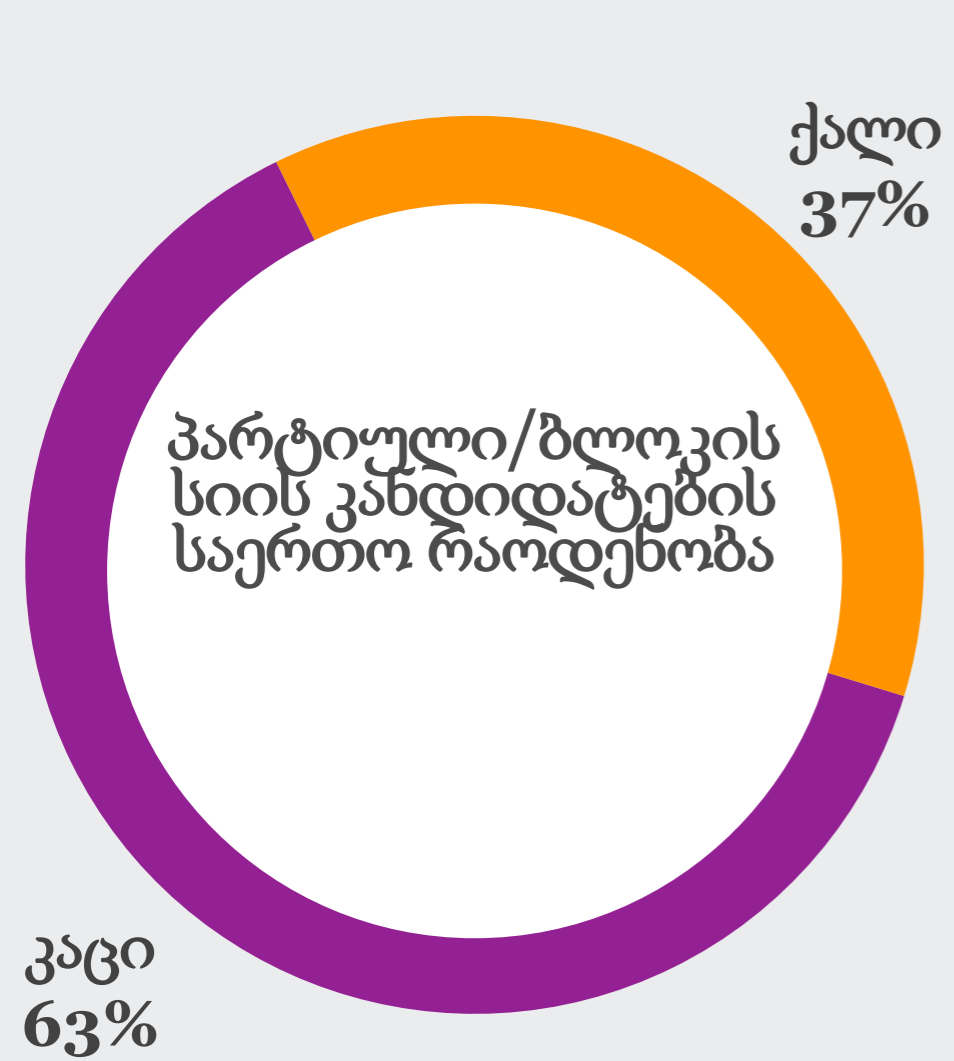
კანდიდატების განაწილება სქესის მიხედვით



მაჟორიტარობის კანდიდატები პარტიის/ბლოკის მიხედვით

| პარტია/ბლოკი* | კაცი (სულ) | ქალი (სულ) | ქალების % |
|------------------------------|------------|------------|-----------|
| რესპუბლიკელები | 19 | 9 | 32% |
| ეროვნული ფორუმი | 38 | 15 | 28% |
| ლეიბორისტული პარტია | 34 | 11 | 24% |
| პატრიოტთა ალიანსი | 56 | 15 | 21% |
| დემოკრატიული მოძრაობა | 41 | 9 | 18% |
| მრეწველები | 27 | 6 | 18% |
| თავისუფალი დემოკრატები | 56 | 9 | 14% |
| სახელმწიფო ხალხისთვის | 63 | 9 | 13% |
| ერთიანი ნაციონალური მოძრაობა | 67 | 5 | 7% |
| ქართული ოცნება | 67 | 5 | 7% |

ქალების რაოდენობა



| პარტია/ბლოკი* | სიებში ქალების % რაოდენობა | პირველი სამეული | პირველი ათეული | პირველი ოცეული |
|------------------------------|----------------------------|-----------------|----------------|----------------|
| დემოკრატიული მოძრაობა | 41% | 1 | 3 | 6 |
| ლეიბორისტული პარტია | 40% | 0 | 3 | 7 |
| პატრიოტთა ალიანსი | 38% | 3 | 3 | 6 |
| რესპუბლიკელები | 34% | 1 | 4 | 8 |
| თავისუფალი დემოკრატები | 33% | 1 | 3 | 7 |
| მრეწველები | 33% | 0 | 2 | 6 |
| ეროვნული ფორუმი | 32% | 0 | 1 | 3 |
| ერთიანი ნაციონალური მოძრაობა | 25% | 2 | 3 | 6 |
| სახელმწიფო ხალხისთვის | 20% | 0 | 0 | 0 |
| ქართული ოცნება | 12% | 0 | 4 | 6 |



პარტიები/ბლოკები, რომელთაც სიის ყოველ ათეულში ეყოლებათ 3 ქალი მაინც, მიიღებენ დამატებით 30%-ს სახელმწიფო დაფინანსებას (არჩევნების შედეგებიდან გამომდინარე)

25 პარტიიდან/ბლოკიდან მხოლოდ **4** აკმაყოფილებს ამ მოთხოვნას

